

**CUENTA PÚBLICA, EJERCICIO FISCAL 2023**

IV. INFORMACIÓN FINANCIERA FORMATOS DE LA LEY DE DISCIPLINA  
FINANCIERA DE LAS ENTIDADES FEDERATIVAS Y LOS MUNICIPIOS

CONCEPTO	Folio
Estado de Situación Financiera-LDF	000071/000074
Informe Analítico de la Deuda Publica y Otros Pasivos-LDF	000075
Informe Analítico de Obligaciones Diferentes de Financiamiento-LDF	000076
Balance presupuestaria-LDF	000077/000078
Estado Analítico de Ingresos Detallado-LDF	000079/000080
Estado Analítico del Ejercicio del Presupuesto de Egreso (Clasificación por Objeto del Gasto)-LDF	000081/000084
Estado Analítico del Ejercicio del Presupuesto de Egreso Detallado (Clasificación Administrativa)-LDF	000085/000086
Estado Analítico del Ejercicio del Presupuesto de Egreso Detallado (Clasificación Funcional)-LDF	000087/000088
Estado Analítico del Ejercicio del Presupuesto de Egreso Detallado (Clasificación de Servicios Personales por Categoría)-LDF	000089
Proyecciones de Ingresos-LDF	000090
Proyecciones de Egresos-LDF	000091
Resultado de Ingresos-LDF	000092
Resultado de Egresos-LDF	000093
Gasto Modificado-LDF	000094/000098
Informe de Cuentas por Pagar-LDF	000099
Balanza de Comprobación de Diciembre del 2023	000100/000107

“GOBIERNO CON VALOR Y CON VALORES”



C.P. ANTONIO GRANDE GRANDE  
TESORERO MUNICIPAL  
TESORERÍA MUNICIPAL  
2024 - 2027

San Francisco Tetlanohcan, Tlax., octubre de 2024.



ESTADO DE SITUACIÓN FINANCIERA DETALLADO - LDF (F1)  
Al 31 de Diciembre de 2022 y al 31 de Diciembre de 2023  
(PESOS)

H. AYUNTAMIENTO CONSTITUCIONAL  
SAN FRANCISCO TETLANOHCAN, TLAX.  
PRESIDENCIA MUNICIPAL  
2021 - 2024

UNIDOS MEXICANOS  
MUNICIPIO DE SAN FRANCISCO TETLANOHCAN, TLAX.  
TESORERÍA MUNICIPAL  
2021 - 2024

Concepto	31 Diciembre 2023	31 Diciembre 2022	Concepto	31 Diciembre 2023	31 Diciembre 2022
<b>ACTIVO</b>					
<b>Activo Circulante</b>					
a. Efectivo y Equivalentes (a=a1+a2+a3+a4+a5+a6+a7)	3,153,368.73	3,906,942.01	a. Cuentas por Pagar a Corto Plazo (a=e1+a2+a3+a4+a5+a6+a7+a8+a9)	3,136,853.74	3,575,113.02
a1) Efectivo	145,586.92	139,321.34	a1) Servicios Personales por Pagar a Corto Plazo	0.00	0.00
a2) Bancos/Tesorería	3,007,781.81	3,767,620.67	a2) Proveedores por Pagar a Corto Plazo	384,922.32	59,475.59
a3) Bancos/Dependencias y Otros	0.00	0.00	a3) Contratistas por Obras Públicas por Pagar a Corto Plazo	2,469,352.66	3,201,072.86
a4) Inversiones Temporales (Hasta 3 meses)	0.00	0.00	a4) Participaciones y Aportaciones por Pagar a Corto Plazo	0.00	0.00
a5) Fondos con Afectación Específica	0.00	0.00	a5) Transferencias Otorgadas por Pagar a Corto Plazo	0.00	0.00
a6) Depósitos de Fondos de Terceros en Garantía y/o Administración	0.00	0.00	a6) Intereses, Comisiones y Otros Gastos de la Deuda Pública por Pagar a Corto Plazo	0.00	0.00
a7) Otros Efectivos y Equivalentes	36,161.85	113,647.92	a7) Retenciones y Contribuciones por Pagar a Corto Plazo	282,578.76	314,564.57
b. Derechos a Recibir Efectivo o Equivalentes (b=b1+b2+b3+b4+b5+b6+b7)	0.00	0.00	a8) Devoluciones de la Ley de Ingresos por Pagar a Corto Plazo	0.00	0.00
b1) Inversiones Financieras de Corto Plazo	0.00	0.00	a9) Otras Cuentas por Pagar a Corto Plazo	0.00	0.00
b2) Cuentas por Cobrar a Corto Plazo	0.00	0.00	b. Documentos por Pagar a Corto Plazo (b=b1+b2+b3)	125,859.66	149,156.93
b3) Deudores Diversos por Cobrar a Corto Plazo	33,190.26	106,810.29	b1) Documentos Comerciales por Pagar a Corto Plazo	0.00	0.00
b4) Ingresos por Recuperar a Corto Plazo	0.00	0.00	b2) Documentos con Contratistas por Obras Públicas por Pagar a Corto Plazo	0.00	0.00
b5) Deudores por Anticipos de la Tesorería a Corto Plazo	0.00	0.00	b3) Otros Documentos por Pagar a Corto Plazo	125,859.66	149,156.93
b6) Préstamos Otorgados a Corto Plazo	0.00	0.00	c. Porción a Corto Plazo de la Deuda Pública a Largo Plazo (c=c1+c2)	0.00	0.00
b7) Otros Derechos a Recibir Efectivo o Equivalentes a Corto Plazo	2,971.59	4,337.63	c1) Porción a Corto Plazo de la Deuda Pública	0.00	0.00
c. Derechos a Recibir Bienes o Servicios (c=c1+c2+c3+c4+c5)	6,564.28	57,425.95	c2) Porción a Corto Plazo de Arrendamiento Financiero	0.00	0.00
c1) Anticipo a Proveedores por Adquisición de Bienes y Prestación de Servicios a Corto Plazo	6,564.28	57,425.95	d. Títulos y Valores a Corto Plazo	0.00	0.00
c2) Anticipo a Proveedores por Adquisición de Bienes Inmuebles y Muebles a Corto Plazo	0.00	0.00	e. Pasivos Diferidos a Corto Plazo	0.00	0.00
c3) Anticipo a Proveedores por Adquisición de Bienes Intangibles a Corto Plazo	0.00	0.00			
c4) Anticipo a Contratistas por Obras	0.00	0.00			

0000071

ESTADO DE SITUACIÓN FINANCIERA DETALLADO - LDF (F1)  
AL 31 de Diciembre de 2022 y al 31 de Diciembre de 2023  
(PESOS)



Concepto	31 Diciembre 2022	31 Diciembre 2023	31 Diciembre 2022	31 Diciembre 2023
Públicas a Corto Plaz				
c5) Otros Derechos a Recibir Bienes o Servicios a Corto Plazo	0.00	0.00	0.00	0.00
d. Inventarios (d=d1+d2+d3+d4+d5)				
d1) Inventario de Mercancías para Venta	0.00	0.00	0.00	0.00
d2) Inventario de Mercancías Terminadas	0.00	0.00	0.00	0.00
d3) Inventario de Mercancías en Proceso de Elaboración	0.00	0.00	0.00	0.00
d4) Inventario de Materias Primas, Materiales y Suministros para Producción	0.00	0.00	0.00	0.00
d5) Bienes en Tránsito	0.00	0.00	0.00	0.00
e. Almacenes				
f. Estimación por Pérdida o Deterioro de Activos Circulantes (f=f1+f2)				
f1) Estimaciones para Cuentas Incobrables por Derechos a Recibir Efectivo o Equivalentes	0.00	0.00	0.00	0.00
f2) Estimación por Deterioro de Inventarios	0.00	0.00	0.00	0.00
g. Otros Activos Circulantes (g=g1+g2+g3+g4)				
g1) Valores en Garantía	0.00	0.00	0.00	0.00
g2) Bienes en Garantía (excluye depósitos de fondos)	0.00	0.00	0.00	0.00
g3) Bienes Derivados de Embargos, Decomisos, Aseguramientos y Dación en Pago	0.00	0.00	0.00	0.00
g4) Adquisición con Fondos de Terceros	0.00	0.00	0.00	0.00
IA. Total de Activos Circulantes (IA=a+b+c+d+e+f+g)	3,156,094.86	4,078,015.88		
Públicas a Corto Plaz				
e=el+e2+e3				
e1) Ingresos Cobrados por Adelantado a Corto Plazo	0.00	0.00	0.00	0.00
e2) Intereses Cobrados por Adelantado a Corto Plazo	0.00	0.00	0.00	0.00
e3) Otros Pasivos Diferidos a Corto Plazo	0.00	0.00	0.00	0.00
f. Fondos y Bienes de Terceros en Garantía y/o Administración a Corto Plazo (f=f1+f2+f3+f4+f5+f6)				
f1) Fondos en Garantía a Corto Plazo	0.00	0.00	0.00	0.00
f2) Fondos en Administración a Corto Plazo	0.00	0.00	0.00	0.00
f3) Fondos Contingentes a Corto Plazo	0.00	0.00	0.00	0.00
f4) Fondos de Fideicomisos, Mandatos y Contratos Análogos a Corto Plazo	0.00	0.00	0.00	0.00
f5) Otros Fondos de Terceros en Garantía y/o Administración a Corto Plazo	0.00	0.00	0.00	0.00
f6) Valores y Bienes en Garantía a Corto Plazo	0.00	0.00	0.00	0.00
g. Provisiones a Corto Plazo (g=g1+g2+g3)				
g1) Provisión para Demandas y Juicios a Corto Plazo	0.00	0.00	0.00	0.00
g2) Provisión para Contingencias a Corto Plazo	0.00	0.00	0.00	0.00
g3) Otras Provisiones a Corto Plazo	0.00	0.00	0.00	0.00
h. Otros Pasivos a Corto Plazo (h=h1+h2+h3)				
h1) Ingresos por Clasificar	0.00	0.00	0.00	0.00
h2) Recaudación por Participar	0.00	0.00	0.00	0.00
h3) Otros Pasivos Circulantes	0.00	0.00	0.00	0.00
IIA. Total de Pasivos Circulantes (IIA=a+b+c+d+e+f+g+h)	3,262,713.40	3,724,269.95		

Activo No Circulante

Pasivo No Circulante

0000072

ESTADO DE SITUACIÓN FINANCIERA DETALLADO - LDF (F1)  
Al 31 de Diciembre de 2022 y al 31 de Diciembre de 2023  
(PESOS)




Concepto	31 Diciembre 2023	31 Diciembre 2022	Concepto	31 Diciembre 2023	31 Diciembre 2022
a. Inversiones Financieras a Largo Plazo	0.00	0.00	a. Cuentas por Pagar a Largo Plazo	0.00	0.00
b. Derechos a Recibir Efectivo o Equivalentes a Largo Plazo	0.00	0.00	b. Documentos por Pagar a Largo Plazo	0.00	0.00
c. Bienes Inmuebles, Infraestructura y Construcciones en Proceso	7,746,733.64	7,717,054.76	c. Deuda Pública a Largo Plazo	0.00	0.00
d. Bienes Muebles	7,682,780.99	7,545,155.87	d. Pasivos Diferidos a Largo Plazo	0.00	0.00
e. Activos Intangibles	6,948.40	6,948.40	e. Fondos y Bienes de Terceros en Garantía y/o en Administración a Largo Plazo	0.00	0.00
f. Depreciación, Deterioro y Amortización Acumulada de Bienes	0.00	0.00	f. Provisiones a Largo Plazo	0.00	0.00
g. Activos Diferidos	0.00	0.00	II B. Total de Pasivos No Circulantes (IIB=a+b+c+d+e+f)	0.00	0.00
h. Estimación por Pérdida o Deterioro de Activos no Circulantes	0.00	0.00	II. Total del Pasivo (II=IIA+IIB)	3,262,713.40	3,724,269.95
i. Otros Activos no Circulantes	0.00	0.00	HACIENDA PÚBLICA / PATRIMONIO		
IB. Total de Activos No Circulantes (IB=a+b+c+d+e+f+g+h+i)	15,436,463.03	15,269,159.03	IIIA. Hacienda Pública/Patrimonio Contribuido (IIIA = a + b + c)	629,143.34	629,143.34
I. Total del Activo (I=IA+IB)	18,632,557.89	19,347,174.91	a. Aportaciones	629,143.34	629,143.34
			b. Donaciones de Capital	0.00	0.00
			c. Actualización de la Hacienda Pública/Patrimonio	0.00	0.00
			II B. Hacienda Pública/Patrimonio Generado (IIIB = a + b + c + d + e)	14,740,701.15	14,993,761.62
			a. Resultados del Ejercicio (Ahorro/Desahorro)	-330,961.74	5,706,516.01
			b. Resultados de Ejercicios Anteriores	15,071,662.89	9,287,245.61
			c. Revalúos	0.00	0.00
			d. Reservas	0.00	0.00
			e. Rectificaciones de Resultados de Ejercicios Anteriores	0.00	0.00
			IIIC. Exceso o Insuficiencia en la Actualización de la Hacienda	0.00	0.00




ESTADO DE SITUACIÓN FINANCIERA DETALLADO - LDF (F1)  
 Al 31 de Diciembre de 2022 y al 31 de Diciembre de 2023.  
 (PESOS)

Concepto	31 Diciembre 2023	31 Diciembre 2022
Pública/Patrimonio (IIIC=a+b)		
a. Resultado por Posición Monetaria	0.00	0.00
b. Resultado por Tenencia de Activos no Monetarios	0.00	0.00
III. Total Hacienda Pública/Patrimonio (III=IIIA+IIIB+IIIC)	15,369,844.49	15,622,304.96
IV. Total del Pasivo y Hacienda Pública/Patrimonio (IV=II+III)	18,632,557.89	19,347,174.91



0000074

INFORME ANALITICO DE LA DEUDA PÚBLICA Y OTROS PASIVOS - LDF (F2)  
del 1 de enero al 31 de Diciembre de 2023  
(PESOS)



Denominación de la Deuda Pública y Otros Pasivos	Saldo al 31 de diciembre de 2022 (d)	Disposiciones del Periodo (e)	Amortizaciones del Periodo (f)	Revaluaciones, Reclasificaciones y Otros Ajustes (g)	Saldo Final del Periodo (h) h=d+e-f+g	Pago de		Pago de Comisiones y demás costos asociados durante el periodo (j)
						Intereses del Periodo (i)		
1. Deuda Pública (1=A+B)	0.00	0.00	0.00	0.00	0.00	0.00	0.00	0.00
A. Corto Plazo (A=a1+a2+a3)	0.00	0.00	0.00	0.00	0.00	0.00	0.00	0.00
a1) Instituciones de Crédito	0.00	0.00	0.00	0.00	0.00	0.00	0.00	0.00
a2) Títulos y Valores	0.00	0.00	0.00	0.00	0.00	0.00	0.00	0.00
a3) Arrendamientos Financieros	0.00	0.00	0.00	0.00	0.00	0.00	0.00	0.00
B. Largo Plazo (B=b1+b2+b3)	0.00	0.00	0.00	0.00	0.00	0.00	0.00	0.00
b1) Instituciones de Crédito	0.00	0.00	0.00	0.00	0.00	0.00	0.00	0.00
b2) Títulos y Valores	0.00	0.00	0.00	0.00	0.00	0.00	0.00	0.00
b3) Arrendamientos Financieros	0.00	0.00	0.00	0.00	0.00	0.00	0.00	0.00
2. Otros Pasivos	3,724,269.95				3,262,713.40			0.00
3. Total de la Deuda Pública y Otros Pasivos (3=1+2)	3,724,269.95	0.00	0.00	0.00	3,262,713.40			0.00
4. Deuda Contingente (informativo)	0.00				0.00			0.00
5. Valor de Instrumentos Bono Cupón Cece (informativo)	0.00				0.00			0.00
<b>Obligaciones a Corto Plazo (k)</b>	<b>Monto Contratado (l)</b>	<b>Plazo Pactado (m)</b>	<b>Tasa de Interés (n)</b>	<b>Comisiones y Costos Relacionados (o)</b>	<b>Tasa Efectiva (p)</b>			
6. Obligaciones a Corto Plazo (informativo)	0.00	0.00	0.00	0.00	0.00			0.00

ESTADOS UNIDOS MEXICANOS  
H. AYUNTAMIENTO CONSTITUCIONAL  
SAN FRANCISCO TETLANOHCAN, TLAX  
TESORERÍA MUNICIPAL  
2021-2024  
Página 1 de 1

0000075

INFORME ANALÍTICO DE OBLIGACIONES DIFERENTES DE FINANCIAMIENTOS - LDE (F3)  
 del 1 de enero al 31 de Diciembre de 2023  
 (PESOS)

Denominación de las Obligaciones diferentes de Financiamiento	Fecha del Contrato	Fecha de inicio de operación del proyecto	Fecha de vencimiento	Monto de la inversión pagada	Plazo pagado	Monto presente mensual del pago de la contraprestación	Monto presente mensual del pago de la contraprestación correspondiente al pago de inversión	Monto pagado de la inversión actualizada al pagar de la Inver		Estado presentat
								31 DIC 2023	31 DIC 2023	
								(1)	(2)	(3)
A. Asociaciones Publicas Privadas (APP's)				0.00		0.00	0.00	0.00	0.00	0.00
B. Otros Instrumentos				0.00		0.00	0.00	0.00	0.00	0.00
C. Total de Obligaciones Diferentes de Financiamiento (C=A+B)				0.00		0.00	0.00	0.00	0.00	0.00



0000076

MUNICIPIO DE SAN FRANCISCO TETLANOHCAN TLAXCALA

BALANCE PRESUPUESTARIO - LDF (F4)

Del 1 de Enero al 31 de Diciembre de 2023  
(PESOS)



Concepto	Estimado/ Aprobado	Devengado	Recaudado/ Pagado
A. Ingresos Totales (A=A1+A2+A3)	55,465,417.20	58,098,544.22	56,919,796.64
A1. Ingresos de Libre Disposición	33,182,996.20	35,727,532.45	35,727,688.87
A2. Transferencias Federales Etiquetadas	22,282,421.00	22,371,011.77	21,192,107.77
A3. Financiamiento Neto	0.00	0.00	0.00
B. Egresos Presupuestarios (B=B1+B2)	55,465,417.20	58,596,809.96	55,822,798.48
B1. Gasto No Etiquetado (sin incluir Amortización de la Deuda Pública)	33,182,995.92	36,134,294.43	36,075,677.01
B2. Gasto Etiquetado (sin incluir Amortización de la Deuda Pública)	22,282,421.28	22,462,515.53	19,747,121.47
C. Remanentes del Ejercicio Anterior (C=C1+C2)		655,432.16	655,432.16
C1. Remanentes de Libre Disposición aplicados en el periodo		475,549.45	475,549.45
C2. Remanentes de Transferencias Federales Etiquetadas aplicados en el periodo		179,882.71	179,882.71
I. Balance Presupuestario (I=A-B+C)	0.00	157,166.42	1,752,430.32
II. Balance Presupuestario sin Financiamiento Neto (II=I-A3)	0.00	157,166.42	1,752,430.32
III. Balance Presupuestario sin Financiamiento Neto y sin Remanentes del Ejercicio Anterior (III=II-C)	0.00	-498,265.74	1,096,998.16

Concepto	Aprobado	Devengado	Pagado
E. Intereses, Comisiones y Gastos de la Deuda (E=E1+E2)	0.00	0.00	0.00
E1. Intereses, Comisiones y Gastos de la Deuda con Gasto No Etiquetado	0.00	0.00	0.00
E2. Intereses, Comisiones y Gastos de la Deuda con Gasto Etiquetado	0.00	0.00	0.00
IV. Balance Primario (IV=III-E)	0.00	-498,265.74	1,096,998.16

Concepto	Estimado/ Aprobado	Devengado	Recaudado/ Pagado
F. Financiamiento (F=F1+F2)	0.00	0.00	0.00
F1. Financiamiento con Fuente de Pago de Ingresos de Libre Disposición	0.00	0.00	0.00
F2. Financiamiento con Fuente de Pago de Transferencias Federales Etiquetadas	0.00	0.00	0.00
G. Amortización de la Deuda (G=G1+G2)	0.00	0.00	0.00
G1. Amortización de la Deuda Pública con Gasto No Etiquetado	0.00	0.00	0.00
G2. Amortización de la Deuda Pública con Gasto Etiquetado	0.00	0.00	0.00
A3. Financiamiento Neto (A3=F-G)	0.00	0.00	0.00

MUNICIPIO DE SAN FRANCISCO TETLANOHCAN TLAXCALA

BALANCE PRESUPUESTARIO - LDF (F4)  
Del 1 de Enero al 31 de Diciembre de 2023  
(PESOS)



0000078

Concepto	Estimado/ Aprobado	Devengado	Recaudado/ Pagado
A1. Ingresos de Libre Disposición	33,182,996.20	35,727,532.45	35,727,688.87
A3.1 Financiamiento Neto con Fuente de Pago de Ingresos de Libre Disposición (A3.1=F1-G1)	0.00	0.00	0.00
F1. Financiamiento con Fuente de Pago de Ingresos de Libre Disposición	0.00	0.00	0.00
G1. Amortización de la Deuda Pública con Gasto No Etiquetado	0.00	0.00	0.00
B1. Gasto No Etiquetado (sin incluir Amortización de la Deuda Pública)	33,182,995.92	36,134,294.43	36,075,677.01
C1. Remanentes de Ingresos de Libre Disposición aplicados en el periodo)		475,549.45	475,549.45
V. Balance Presupuestario de Recursos Disponibles (V=A1+A3.1-B1+C1)	0.28	68,787.47	127,561.31
VI. Balance Presupuestario de Recursos Disponibles sin Financiamiento Neto (VI=V-A3.1)	0.28	68,787.47	127,561.31
A2. Transferencias Federales Etiquetadas	22,282,421.00	22,371,011.77	21,192,107.77
A3.2 Financiamiento Neto con Fuente de Pago de Transferencias Federales Etiquetadas (A3.2=F2-G2)	0.00	0.00	0.00
F2. Financiamiento con Fuente de Pago de Transferencias Federales Etiquetadas	0.00	0.00	0.00
G2. Amortización de la Deuda Pública con Gasto Etiquetado	0.00	0.00	0.00
B2. Gasto Etiquetado (sin incluir Amortización de la Deuda Pública)	22,282,421.28	22,462,515.53	19,747,121.47
C2. Remanentes de Transferencias Federales Etiquetadas aplicados en el periodo)		179,882.71	179,882.71
VII. Balance Presupuestario de Recursos Etiquetados (VII=A2+A3.2-B2+C2)	-0.28	88,378.95	1,624,869.01
VIII. Balance Presupuestario de Recursos Etiquetados sin Financiamiento Neto (VIII=VII-A3.2)	-0.28	88,378.95	1,624,869.01


ANÁLITICO DE INGRESOS DETALLADO - LDF  
Del 1 de Enero al 31 de Diciembre de 2023  
(PESOS)



Concepto	Estimado	Ampliaciones/ Reducciones	Modificado	Devengado	Recaudado	Diferencia
Ingresos de Libre Disposición						
A. Impuestos	102,236.50	4,739.50	186,976.00	186,976.00	186,976.00	4,739.50
B. Cuotas y Aportaciones de Seguridad Social	0.00	0.00	0.00	0.00	0.00	0.00
C. Contribuciones de Mejoras	0.00	0.00	0.00	0.00	0.00	0.00
D. Derechos	1,837,127.00	-3,056.51	1,834,070.49	1,834,070.49	1,833,800.49	-3,326.51
E. Productos	100,922.93	-100,603.02	319.91	319.91	746.33	-100,176.00
F. Aprovechamientos	26,614.00	-10,457.00	16,157.00	16,157.00	16,157.00	-10,457.00
G. Ingresos por Venta de Bienes y Prestación de Servicios	0.00	0.00	0.00	0.00	0.00	0.00
H. Participaciones (H=h1+h2+h3+h4+h5+h6+h7+h8+h9+h10+h11)	30,066,597.34	2,326,292.28	32,392,889.62	32,392,889.62	32,392,889.62	2,326,292.28
h1) Fondo General de Participaciones	0.00	0.00	0.00	0.00	0.00	0.00
h2) Fondo de Fomento Municipal	0.00	0.00	0.00	0.00	0.00	0.00
h3) Fondo de Fiscalización y Recaudación	0.00	0.00	0.00	0.00	0.00	0.00
h4) Fondo de Compensación	0.00	0.00	0.00	0.00	0.00	0.00
h5) Fondo de Extracción de Hidrocarburos	0.00	0.00	0.00	0.00	0.00	0.00
h6) Impuesto Especial Sobre Producción y Servicios	0.00	0.00	0.00	0.00	0.00	0.00
h7) 0.136% de la Recaudación Federal Participable	0.00	0.00	0.00	0.00	0.00	0.00
h8) 3.17% Sobre Extracción de Petróleo	0.00	0.00	0.00	0.00	0.00	0.00
h9) Gasolinas y Diésel	0.00	0.00	0.00	0.00	0.00	0.00
h10) Fondo del Impuesto Sobre la Renta	0.00	0.00	0.00	0.00	0.00	0.00
h11) Fondo de Estabilización de los Ingresos de las Entidades Federativas	0.00	0.00	0.00	0.00	0.00	0.00
I. Incentivos Derivados de la Colaboración Fiscal (I=i1+i2+i3+i4+i5)	969,498.43	123,264.20	1,092,762.63	1,092,762.63	1,092,762.63	123,264.20
i1) Tenencia o Uso de Vehículos	0.00	0.00	0.00	0.00	0.00	0.00
i2) Fondo de Compensación ISRN	0.00	0.00	0.00	0.00	0.00	0.00
i3) Impuesto Sobre Automóviles Nuevos	0.00	0.00	0.00	0.00	0.00	0.00
i4) Fondo de Compensación de Repesos-Intermedios	0.00	0.00	0.00	0.00	0.00	0.00
i5) Otros Incentivos Económicos	0.00	0.00	0.00	0.00	0.00	0.00
J. Transferencias y Asignaciones	0.00	0.00	0.00	0.00	0.00	0.00
K. Convenios	0.00	0.00	0.00	0.00	0.00	0.00
kl) Otros Convenios y Subsidios	0.00	0.00	0.00	0.00	0.00	0.00
L. Otros Ingresos de Libre Disposición (L=l1+l2)	0.00	204,356.80	204,356.80	204,356.80	204,356.80	204,356.80
l1) Participaciones en Ingresos Locales	0.00	204,356.80	204,356.80	204,356.80	204,356.80	204,356.80
l2) Otros Ingresos de Libre Disposición	0.00	0.00	0.00	0.00	0.00	0.00
I. Total de Ingresos de Libre Disposición (I=A+B+C+D+E+F+G+H+I+J+K+L)	33,182,996.20	2,544,536.25	35,727,532.45	35,727,532.45	35,727,688.87	2,544,692.67
Ingresos Excedentes de Ingresos de Libre Disposición						2,544,692.67

0030079

ANALÍTICO DE INGRESOS DETALLADO - I.D.  
Del 1 de Enero al 31 de Diciembre de 2023  
(PESOS)



Concepto	Estimado	Ampliaciones/ Reducciones	Modificado	Devengado	Recaudado
<b>Transferencias Federales Etiquetadas</b>					
A. Aportaciones (A=a1+a2+a3+a4+a5+a6+a7+a8)	22,282,421.00	0.00	22,282,421.00	22,282,421.00	21,103,517.00
a1) Fondo de Aportaciones para la Nómina Educativa y Gasto Operativo	0.00	0.00	0.00	0.00	0.00
a2) Fondo de Aportaciones para los Servicios de Salud	0.00	0.00	0.00	0.00	0.00
a3) Fondo de Aportaciones para la Infraestructura Social	0.00	0.00	0.00	0.00	0.00
a4) Fondo de Aportaciones para el Fortalecimiento de los Municipios y de las Demarcaciones Territoriales del Distrito Federal	0.00	0.00	0.00	0.00	0.00
a5) Fondo de Aportaciones Múltiples	0.00	0.00	0.00	0.00	0.00
a6) Fondo de Aportaciones para la Educación Tecnológica y de Adultos	0.00	0.00	0.00	0.00	0.00
a7) Fondo de Aportaciones para la Seguridad Pública de los Estados y del Distrito Federal	0.00	0.00	0.00	0.00	0.00
a8) Fondo de Aportaciones para el Fortalecimiento de las Entidades Federativas	0.00	0.00	0.00	0.00	0.00
B. Convenios (B=b1+b2+b3+b4)	0.00	0.00	0.00	0.00	0.00
b1) Convenios de Protección Social en Salud	0.00	0.00	0.00	0.00	0.00
b2) Convenios de Descentralización	0.00	0.00	0.00	0.00	0.00
b3) Convenios de Reasignación	0.00	0.00	0.00	0.00	0.00
b4) Otros Convenios y Subsidios	0.00	0.00	0.00	0.00	0.00
C. Fondos Distintos de Aportaciones (C=c1+c2)	0.00	0.00	0.00	0.00	0.00
c1) Fondo para Entidades Federativas y Municipios Productores de Hidrocarburos	0.00	0.00	0.00	0.00	0.00
c2) Fondo Minero	0.00	0.00	0.00	0.00	0.00
D. Transferencias, Asignaciones, Subsidios y Subvenciones, y Pensiones y Jub	0.00	0.00	0.00	0.00	0.00
E. Otras Transferencias Federales Etiquetadas	0.00	88,588.35	88,588.35	88,590.77	88,590.77
II. Total de Transferencias Federales Etiquetadas (II = A + B + C + D + E)	22,282,421.00	88,588.35	22,371,009.35	22,371,011.77	21,192,107.77
III. Ingresos Derivados de Financiamientos (III = A)	0.00	0.00	0.00	0.00	0.00
A. Ingresos Derivados de Financiamientos	0.00	0.00	0.00	0.00	0.00
IV. Total de Ingresos (IV = I + II + III)	55,465,417.20	2,633,124.60	58,098,541.80	58,098,544.22	56,919,796.64
<b>Datos Informativos</b>					
1. Ingresos Derivados de Financiamientos con Fuente de Pago de Ingresos de Libre Disposición	0.00	0.00	0.00	0.00	0.00
2. Ingresos Derivados de Financiamientos con Fuente de Pago de Transferencias Federales Etiquetadas	0.00	0.00	0.00	0.00	0.00
3. Ingresos Derivados de Financiamientos (3 = 1 + 2)	0.00	0.00	0.00	0.00	0.00

0000080



ESTADO ANALÍTICO DEL EJERCICIO DEL PRESUPUESTO DE EGRESOS DETALLADO - LDF (F6a)  
(CLASIFICACIÓN POR OBJETO DEL GASTO)  
Del 1 de Enero al 31 de Diciembre de 2023  
(PESOS)




AYUNTAMIENTO CONSTITUCIONAL  
SAN FRANCISCO TETLANOHCAN, TLAXCALA  
PRESIDENCIA MUNICIPAL  
2021-2024

concepto	Aprobado	Ampliaciones/ Reducciones	Modificado	Devengado	Pagado	Subejercicio
I. Gasto No Etiquetado (I=A+B+C+D+E+F+G+H+I)	33,182,995.92	3,020,085.96	36,203,081.90	36,134,294.43	36,075,677.01	66,787.47
A. Servicios Personales (A=a1+a2+a3+a4+a5+a6+a7)	17,582,355.00	-965,069.12	16,617,285.88	16,617,285.88	16,617,285.88	0.00
a1) Remuneraciones al Personal de Carácter Permanente	15,015,332.04	-1,053,654.50	13,961,677.54	13,961,677.54	13,961,677.54	0.00
a2) Remuneraciones al Personal de Carácter Transitorio	0.00	0.00	0.00	0.00	0.00	0.00
a3) Remuneraciones Adicionales y Especiales	1,994,809.92	-38,338.39	1,956,471.53	1,956,471.53	1,956,471.53	0.00
a4) Seguridad Social	0.00	0.00	0.00	0.00	0.00	0.00
a5) Otras Prestaciones Sociales y Económicas	572,213.04	126,923.77	699,136.81	699,136.81	699,136.81	0.00
a6) Previsiones	0.00	0.00	0.00	0.00	0.00	0.00
a7) Pago de Estímulos a Servidores Públicos	0.00	0.00	0.00	0.00	0.00	0.00
B. Materiales y Suministros (B=b1+b2+b3+b4+b5+b6+b7+b8+b9)	5,403,761.04	1,177,107.76	6,580,868.80	6,579,561.97	6,530,598.94	1,306.83
b1) Materiales de Administración, Emisión de Documentos y Artículos Oficiales	1,189,855.68	716,736.44	1,906,592.12	1,906,540.08	1,906,540.08	52.04
b2) Alimentos y Utensilios	1,313,231.88	421,634.15	1,734,866.03	1,734,866.03	1,710,425.07	0.00
b3) Materias Primas y Materiales de Producción y Comercialización	0.00	0.00	0.00	0.00	0.00	0.00
b4) Materiales y Artículos de Construcción y de Reparación	737,903.88	-16,598.11	721,305.77	721,305.77	696,783.70	0.00
b5) Productos Químicos, Farmacéuticos y de Laboratorio	72,736.68	94,731.90	167,468.58	167,468.58	167,468.58	0.00
b6) Combustibles, Lubrificantes y Aditivos	1,782,847.92	37,067.12	1,819,915.04	1,818,660.25	1,818,660.25	1,254.79
b7) Vestuario, Blancos, Prendas de Protección y Artículos Deportivos	280,265.52	-102,374.57	177,890.95	177,890.95	177,890.95	0.00
b8) Materiales y Suministros Para Seguridad	0.00	14,152.46	14,152.46	14,152.46	14,152.46	0.00
b9) Herramientas, Refacciones y Accesorios Menores	26,919.48	11,758.37	38,677.85	38,677.85	38,677.85	0.00
C. Servicios Generales (C=c1+c2+c3+c4+c5+c6+c7+c8+c9)	7,399,734.36	2,706,218.18	10,105,952.54	10,099,125.31	10,089,470.92	6,827.23
c1) Servicios Básicos	1,567,042.80	1,245,224.25	2,812,267.05	2,805,439.82	2,805,439.82	6,827.23
c2) Servicios de Arrendamiento	398,993.88	448,344.56	847,338.44	847,338.44	847,338.44	0.00
c3) Servicios Profesionales, Científicos, Técnicos y Otros Servicios	40,191.84	185,082.57	225,274.41	225,274.41	225,274.41	0.00
c4) Servicios Financieros, Bancarios y Comerciales	1,500.00	-1,500.00	0.00	0.00	0.00	0.00
c5) Servicios de Instalación, Reparación, Mantenimiento y Conservación	2,271,167.64	116,730.14	2,387,897.78	2,387,897.78	2,387,247.78	0.00
c6) Servicios de Comunicación Social y Publicidad	77,800.08	-4,400.08	73,400.00	73,400.00	73,400.00	0.00
c7) Servicios de Traslado y Viáticos	45,180.96	94,492.65	139,673.61	139,673.61	139,173.61	0.00
c8) Servicios Oficiales	2,266,872.96	799,670.22	3,066,543.18	3,066,543.18	3,059,038.79	0.00
c9) Otros Servicios Generales	730,984.20	-177,426.13	553,558.07	553,558.07	553,558.07	0.00
D. Transferencias, Asignaciones, Subsidios y Otras Ayudas (D=d1+d2+d3+d4+d5+d6+d7+d8+d9)	1,110,741.24	577,385.32	1,688,126.56	1,627,473.15	1,627,473.15	60,653.41
d1) Transferencias Internas y Asignaciones al Sector Público	0.00	0.00	0.00	0.00	0.00	0.00
d2) Transferencias al Resto del Sector Público	0.00	0.00	0.00	0.00	0.00	0.00
d3) Subsidios y Subvenciones	0.00	0.00	0.00	0.00	0.00	0.00
d4) Ayudas Sociales	1,110,741.24	577,385.32	1,688,126.56	1,627,473.15	1,627,473.15	60,653.41
d5) Pensiones y Jubilaciones	0.00	0.00	0.00	0.00	0.00	0.00
d6) Transferencias a Fideicomisos, Mandatos y Otros Análogos	0.00	0.00	0.00	0.00	0.00	0.00
d7) Transferencias a la Seguridad Social	0.00	0.00	0.00	0.00	0.00	0.00
d8) Donativos	0.00	0.00	0.00	0.00	0.00	0.00
d9) Transferencias al Exterior	0.00	0.00	0.00	0.00	0.00	0.00

0000081


ESTADO ANALÍTICO DEL EJERCICIO DEL PRESUPUESTO DE EGRESOS DETALLADO - LDF (F6a)  
 (CLASIFICACIÓN POR OBJETO DEL GASTO)  
 Del 1 de Enero al 31 de Diciembre de 2023  
 (PESOS)



Concepto	Aprobado	Ampliaciones/ Reducciones	Modificado	Devengado	Pagado	Subejercicio
<b>E. Bienes Muebles, Inmuebles e Intangibles (E=e1+e2+e3+e4+e5+e6+e7+e8+e9)</b>	139,342.92	-6,502.80	132,840.12	132,840.12	132,840.12	0.00
e1) Mobiliario y Equipo de Administración	114,922.92	8,918.20	123,841.12	123,841.12	123,841.12	0.00
e2) Mobiliario y Equipo Educativo y Recreativo	0.00	8,999.00	8,999.00	8,999.00	8,999.00	0.00
e3) Equipo e Instrumental Médico y de Laboratorio	0.00	0.00	0.00	0.00	0.00	0.00
e4) Vehículos y Equipo de Transporte	0.00	0.00	0.00	0.00	0.00	0.00
e5) Equipo de Defensa y Seguridad	0.00	0.00	0.00	0.00	0.00	0.00
e6) Maquinaria, Otros Equipos y Herramientas	24,420.00	-24,420.00	0.00	0.00	0.00	0.00
e7) Activos Biológicos	0.00	0.00	0.00	0.00	0.00	0.00
e8) Bienes Inmuebles	0.00	0.00	0.00	0.00	0.00	0.00
e9) Activos Intangibles	0.00	0.00	0.00	0.00	0.00	0.00
<b>F. Inversión Pública (F=f1+f2+f3)</b>	1,547,061.36	-469,053.36	1,078,008.00	1,078,008.00	1,078,008.00	0.00
f1) Obra Pública en Bienes de Dominio Público	1,547,061.36	-469,053.36	1,078,008.00	1,078,008.00	1,078,008.00	0.00
f2) Obra Pública en Bienes Propios	0.00	0.00	0.00	0.00	0.00	0.00
f3) Proyectos Productivos y Acciones de Fomento	0.00	0.00	0.00	0.00	0.00	0.00
<b>G. Inversiones Financieras y Otras Provisiones (G=g1+g2+g3+g4+g5+g6+g7)</b>	0.00	0.00	0.00	0.00	0.00	0.00
g1) Inversiones Para el Fomento de Actividades Productivas	0.00	0.00	0.00	0.00	0.00	0.00
g2) Acciones y Participaciones de Capital	0.00	0.00	0.00	0.00	0.00	0.00
g3) Compra de Títulos y Valores	0.00	0.00	0.00	0.00	0.00	0.00
g4) Concesión de Préstamos	0.00	0.00	0.00	0.00	0.00	0.00
g5) Inversiones en Fideicomisos, Mandatos y Otros Análogos	0.00	0.00	0.00	0.00	0.00	0.00
Fideicomiso de Desastres Naturales (Informativo)	0.00	0.00	0.00	0.00	0.00	0.00
g6) Otras Inversiones Financieras	0.00	0.00	0.00	0.00	0.00	0.00
g7) Provisiones para Contingencias y Otras Erogaciones Especiales	0.00	0.00	0.00	0.00	0.00	0.00
<b>H. Participaciones y Aportaciones (H=h1+h2+h3)</b>	0.00	0.00	0.00	0.00	0.00	0.00
h1) Participaciones	0.00	0.00	0.00	0.00	0.00	0.00
h2) Aportaciones	0.00	0.00	0.00	0.00	0.00	0.00
h3) Convenios	0.00	0.00	0.00	0.00	0.00	0.00
<b>I. Deuda Pública (I=i1+i2+i3+i4+i5+i6+i7)</b>	0.00	0.00	0.00	0.00	0.00	0.00
i1) Amortización de la Deuda Pública	0.00	0.00	0.00	0.00	0.00	0.00
i2) Intereses de la Deuda Pública	0.00	0.00	0.00	0.00	0.00	0.00
i3) Comisiones de la Deuda Pública	0.00	0.00	0.00	0.00	0.00	0.00
i4) Gastos de la Deuda Pública	0.00	0.00	0.00	0.00	0.00	0.00
i5) Costo por Coberturas	0.00	0.00	0.00	0.00	0.00	0.00
i6) Apoyos Financieros	0.00	0.00	0.00	0.00	0.00	0.00
i7) Adeudos de Ejercicios Fiscales Anteriores (ADEFAS)	0.00	0.00	0.00	0.00	0.00	0.00

0030082





MUNICIPIO DE SAN FRANCISCO TETLANOHCAN, TLAXCALA

AYUNTAMIENTO CONSTITUCIONAL  
SAN FRANCISCO TETLANOHCAN, TLAX  
TESORERÍA MUNICIPAL  
2021-2024

ESTADO ANALÍTICO DEL EJERCICIO DEL PRESUPUESTO DE EGRESOS DETALLADO - LDF (F6a)  
(CLASIFICACIÓN POR OBJETO DEL GASTO)  
Del 1 de Enero al 31 de Diciembre de 2023  
(PESOS)

Concepto	Aprobado	Ampliaciones/ Reducciones	Modificado	Devengado	Pagado	Objetivo
II. Gasto Etiquetado (II=A+B+C+D+E+F+G+H+I)	22,282,421.28	180,207.77	22,462,629.05	22,462,629.05	19,747,121.47	113.52
A. Servicios Personales (A=a1+a2+a3+a4+a5+a6+a7)	3,747,131.76	-523,656.29	3,223,475.47	3,223,475.47	3,223,475.47	0.00
a1) Remuneraciones al Personal de Carácter Permanente	3,227,194.80	-303,131.45	2,924,063.35	2,924,063.35	2,924,063.35	0.00
a2) Remuneraciones al Personal de Carácter Transitorio	0.00	0.00	0.00	0.00	0.00	0.00
a3) Remuneraciones Adicionales y Especiales	519,936.96	-220,524.84	299,412.12	299,412.12	299,412.12	0.00
a4) Seguridad Social	0.00	0.00	0.00	0.00	0.00	0.00
a5) Otras Prestaciones Sociales y Económicas	0.00	0.00	0.00	0.00	0.00	0.00
a6) Previsiones	0.00	0.00	0.00	0.00	0.00	0.00
a7) Pago de Estímulos a Servidores Públicos	0.00	0.00	0.00	0.00	0.00	0.00
B. Materiales y Suministros (B=b1+b2+b3+b4+b5+b6+b7+b8+b9)	1,254,479.16	236,115.00	1,490,594.16	1,490,594.16	1,490,594.16	0.00
b1) Materiales de Administración, Emisión de Documentos y Artículos Oficiales	0.00	0.00	0.00	0.00	0.00	0.00
b2) Alimentos y Utensilios	0.00	0.00	0.00	0.00	0.00	0.00
b3) Materias Primas y Materiales de Producción y Comercialización	0.00	0.00	0.00	0.00	0.00	0.00
b4) Materiales y Artículos de Construcción y de Reparación	74,357.52	18,442.48	92,800.00	92,800.00	92,800.00	0.00
b5) Productos Químicos, Farmacéuticos y de Laboratorio	0.00	0.00	0.00	0.00	0.00	0.00
b6) Combustibles, Lubrificantes y Aditivos	960,083.64	219,141.81	1,179,225.45	1,179,225.45	1,179,225.45	0.00
b7) Vestuario, Blancos, Prendas de Protección y Artículos Deportivos	127,992.96	-17,215.28	110,777.68	110,777.68	110,777.68	0.00
b8) Materiales y Suministros Para Seguridad	92,045.04	15,745.99	107,791.03	107,791.03	107,791.03	0.00
b9) Herramientas, Refacciones y Accesorios Menores	0.00	0.00	0.00	0.00	0.00	0.00
C. Servicios Generales (C=c1+c2+c3+c4+c5+c6+c7+c8+c9)	5,766,269.80	128,421.33	5,894,691.13	5,894,691.13	5,573,065.03	0.00
c1) Servicios Básicos	4,229,294.64	152,557.92	4,381,852.56	4,381,852.56	4,058,226.46	0.00
c2) Servicios de Arrendamiento	0.00	0.00	0.00	0.00	0.00	0.00
c3) Servicios Profesionales, Científicos, Técnicos y Otros Servicios	288,000.00	0.00	0.00	0.00	0.00	0.00
c4) Servicios Financieros, Bancarios y Comerciales	0.00	0.00	0.00	0.00	0.00	0.00
c5) Servicios de Instalación, Reparación, Mantenimiento y Conservación	612,975.12	-6,375.55	606,599.57	606,599.57	606,599.57	0.00
c6) Servicios de Comunicación Social y Publicidad	0.00	0.00	0.00	0.00	0.00	0.00
c7) Servicios de Traslado y Viáticos	0.00	0.00	0.00	0.00	0.00	0.00
c8) Servicios Oficiales	0.00	0.00	0.00	0.00	0.00	0.00
c9) Otros Servicios Generales	638,000.04	270,238.96	908,239.00	908,239.00	908,239.00	0.00
D. Transferencias, Asignaciones, Subsidios y Otras Ayudas (D=d1+d2+d3+d4+d5+d6+d7+d8+d9)	0.00	0.00	0.00	0.00	0.00	0.00
d1) Transferencias Internas y Asignaciones al Sector Público	0.00	0.00	0.00	0.00	0.00	0.00
d2) Transferencias al Resto del Sector Público	0.00	0.00	0.00	0.00	0.00	0.00
d3) Subsidios y Subvenciones	0.00	0.00	0.00	0.00	0.00	0.00
d4) Ayudas Sociales	0.00	0.00	0.00	0.00	0.00	0.00
d5) Pensiones y Jubilaciones	0.00	0.00	0.00	0.00	0.00	0.00
d6) Transferencias a Fideicomisos, Mandatos y Otros Analogos	0.00	0.00	0.00	0.00	0.00	0.00
d7) Transferencias a la Seguridad Social	0.00	0.00	0.00	0.00	0.00	0.00
d8) Donativos	0.00	0.00	0.00	0.00	0.00	0.00
d9) Transferencias al Exterior	0.00	0.00	0.00	0.00	0.00	0.00

0000083



ESTADO ANALÍTICO DEL EJERCICIO DEL PRESUPUESTO DE EGRESOS DETALLADO - LDF (F6a)  
CLASIFICACIÓN POR OBJETO DEL GASTO  
Del 1 de Enero al 31 de Diciembre de 2023  
(PESOS)

ALTERNATIVAMENTE CONSTITUCIONAL  
SAN FRANCISCO TETLANOHCAN, TLAX  
TESORERÍA MUNICIPAL  
2021-2024

Concepto	Aprobado	Ampliaciones/ Reducciones	Modificado	Devengado	Pagado	Ejercicio
<b>E. Bienes Muebles, Inmuebles e Intangibles (E=e1+e2+e3+e4+e5+e6+e7+e8+e9)</b>	77,167.80	-72,382.80	4,785.00	4,785.00	4,785.00	0.00
e1) Mobiliario y Equipo de Administración	0.00	4,785.00	4,785.00	4,785.00	4,785.00	0.00
e2) Mobiliario y Equipo Educativo y Recreativo	0.00	0.00	0.00	0.00	0.00	0.00
e3) Equipo e Instrumental Médico y de Laboratorio	0.00	0.00	0.00	0.00	0.00	0.00
e4) Vehículos y Equipo de Transporte	0.00	0.00	0.00	0.00	0.00	0.00
e5) Equipo de Defensa y Seguridad	41,496.48	-41,496.48	0.00	0.00	0.00	0.00
e6) Maquinaria, Otros Equipos y Herramientas	35,671.32	-35,671.32	0.00	0.00	0.00	0.00
e7) Activos Biológicos	0.00	0.00	0.00	0.00	0.00	0.00
e8) Bienes Inmuebles	0.00	0.00	0.00	0.00	0.00	0.00
e9) Activos Intangibles	0.00	0.00	0.00	0.00	0.00	0.00
<b>F. Inversión Pública (F=f1+f2+f3)</b>	11,435,372.76	411,710.53	11,847,083.29	11,846,969.77	9,455,201.81	113.52
f1) Obra Pública en Bienes de Dominio Público	11,435,372.76	411,710.53	11,847,083.29	11,846,969.77	9,455,201.81	113.52
f2) Obra Pública en Bienes Propios	0.00	0.00	0.00	0.00	0.00	0.00
f3) Proyectos Productivos y Acciones de Fomento	0.00	0.00	0.00	0.00	0.00	0.00
<b>G. Inversiones Financieras y Otras Provisiones (G=g1+g2+g3+g4+g5+g6+g7)</b>	0.00	0.00	0.00	0.00	0.00	0.00
g1) Inversiones Para el Fomento de Actividades Productivas	0.00	0.00	0.00	0.00	0.00	0.00
g2) Acciones y Participaciones de Capital	0.00	0.00	0.00	0.00	0.00	0.00
g3) Compra de Títulos y Valores	0.00	0.00	0.00	0.00	0.00	0.00
g4) Concesión de Préstamos	0.00	0.00	0.00	0.00	0.00	0.00
g5) Inversiones en Fideicomisos, Mandatos y Otros Análogos	0.00	0.00	0.00	0.00	0.00	0.00
Fideicomiso de Desastres Naturales (Informativo)	0.00	0.00	0.00	0.00	0.00	0.00
g6) Otras Inversiones Financieras	0.00	0.00	0.00	0.00	0.00	0.00
g7) Provisiones para Contingencias y Otras Erogaciones Especiales	0.00	0.00	0.00	0.00	0.00	0.00
<b>H. Participaciones y Aportaciones (H=h1+h2+h3)</b>	0.00	0.00	0.00	0.00	0.00	0.00
h1) Participaciones	0.00	0.00	0.00	0.00	0.00	0.00
h2) Aportaciones	0.00	0.00	0.00	0.00	0.00	0.00
h3) Convenios	0.00	0.00	0.00	0.00	0.00	0.00
<b>I. Deuda Pública (I=i1+i2+i3+i4+i5+i6+i7)</b>	0.00	0.00	0.00	0.00	0.00	0.00
i1) Amortización de la Deuda Pública	0.00	0.00	0.00	0.00	0.00	0.00
i2) Intereses de la Deuda Pública	0.00	0.00	0.00	0.00	0.00	0.00
i3) Comisiones de la Deuda Pública	0.00	0.00	0.00	0.00	0.00	0.00
i4) Gastos de la Deuda Pública	0.00	0.00	0.00	0.00	0.00	0.00
i5) Costo por Coberturas	0.00	0.00	0.00	0.00	0.00	0.00
i6) Apoyos Financieros	0.00	0.00	0.00	0.00	0.00	0.00
i7) Adeudos de Ejercicios Fiscales Anteriores (ADEFAS)	0.00	0.00	0.00	0.00	0.00	0.00
<b>III. Total de Egresos (III = I + II)</b>	55,465,417.20	3,200,293.75	58,665,710.95	58,596,809.96	55,822,796.48	68,900.99


0000084

ESTADO ANALÍTICO DEL EJERCICIO DEL PRESUPUESTO DE EGRESOS DETALLADO - LDF (F6b)

CLASIFICACIÓN ADMINISTRATIVA

Del 1 de Enero al 31 de Diciembre de 2023

(PESOS)



Concepto	Aprobado	Ampliaciones/ Reducciones	Modificado	Devengado	Pagado	Saldo Ejercicio
<b>I. GASTO NO ETIQUETADO</b>						
000 RAMO GENERAL	33,182,995.92	3,020,085.98	36,203,081.90	36,134,294.43	36,075,677.00	68,787.47
001 PRESIDENCIA	0.00	0.00	0.00	0.00	0.00	0.00
002 SINDICATURA	10,719,583.56	2,869,414.19	13,588,997.75	13,774,076.09	13,754,582.66	-185,078.34
003 REGIDORES	1,461,745.44	97,326.15	1,559,071.59	1,486,127.99	1,486,127.99	72,943.60
004 TESORERÍA	2,330,683.92	12,941.17	2,343,625.09	2,225,987.95	2,225,987.95	117,637.14
005 SECRETARÍA H. AYUNTAMIENTO	2,638,850.04	196,442.78	2,835,292.82	2,934,685.53	2,925,605.61	-99,392.71
006 OBRAS PÚBLICAS	588,053.28	-47,245.71	540,807.57	612,444.75	612,444.75	-71,637.18
007 SEGURIDAD PÚBLICA	2,915,043.48	-241,650.43	2,673,393.05	2,451,262.18	2,451,262.18	222,130.87
008 SERVICIOS PÚBLICOS MUNICIPALES	13,500.00	46,862.84	60,362.84	120,625.50	115,753.50	-60,262.66
009 PROTECCIÓN CIVIL	4,414,772.28	-328,935.06	4,085,837.22	4,438,618.37	4,413,446.30	-352,781.15
010 DEPORTES	205,680.60	-25,299.25	180,381.35	155,771.68	155,771.68	24,609.67
011 CULTURA	531,208.68	-22,795.56	508,413.12	370,689.33	370,689.33	137,723.79
012 ECOLOGÍA	131,483.40	0.00	131,483.40	150,951.59	150,951.59	-19,468.19
013 REGISTRO CIVIL	1,588,210.92	-74,692.76	1,513,518.16	1,470,849.10	1,470,849.10	42,669.06
014 PLANEACIÓN	229,619.16	20,457.08	250,076.24	351,136.07	351,136.07	-101,059.83
015 CONTRALORÍA	167,449.80	0.00	167,449.80	69,727.18	69,727.18	97,722.62
016 JURÍDICO	0.00	0.00	0.00	457,429.81	457,429.81	-457,429.81
017 INFORMATICA	342,966.48	0.00	342,966.48	125,088.27	125,088.27	217,878.21
018 COMUNICACIÓN SOCIAL	0.00	0.00	0.00	144,743.27	144,743.27	-144,743.27
019 MINISTERIO PÚBLICO	308,199.60	0.00	308,199.60	2,292.15	2,292.15	305,907.45
020 DIF MUNICIPAL	0.00	0.00	0.00	1,289.41	1,289.41	-1,289.41
021 COMISIONES DE AGUA POTABLE	2,831,309.16	314,546.10	3,145,855.26	2,698,452.58	2,698,452.58	447,402.68
022 ACCESO A LA INFORMACIÓN	1,639,452.72	202,714.44	1,842,167.16	1,968,748.54	1,968,748.54	-126,581.38
123 PRESIDENCIA DE COMUNIDAD I	125,183.40	0.00	125,183.40	123,297.09	123,297.09	1,886.31
<b>II. GASTO ETIQUETADO</b>						
000 RAMO GENERAL	22,282,421.28	180,207.77	22,462,629.05	22,462,515.53	19,747,121.47	113.52
001 PRESIDENCIA	0.00	0.00	0.00	0.00	0.00	0.00
002 SINDICATURA	0.00	0.00	0.00	0.00	0.00	0.00
003 REGIDORES	0.00	0.00	0.00	0.00	0.00	0.00
004 TESORERÍA	0.00	0.00	0.00	0.00	0.00	0.00
005 SECRETARÍA H. AYUNTAMIENTO	0.00	0.00	0.00	0.00	0.00	0.00
006 OBRAS PÚBLICAS	11,789,044.08	58,039.21	11,847,083.29	11,846,969.77	9,455,201.81	113.52
007 SEGURIDAD PÚBLICA	7,063,699.68	134,944.46	7,198,644.14	7,027,150.49	6,962,419.39	171,493.65
008 SERVICIOS PÚBLICOS MUNICIPALES	271,780.80	0.00	271,780.80	450,560.31	450,560.31	-138,779.51
009 PROTECCIÓN CIVIL	0.00	0.00	0.00	0.00	0.00	0.00
010 DEPORTES	0.00	0.00	0.00	0.00	0.00	0.00
011 CULTURA	0.00	0.00	0.00	0.00	0.00	0.00
012 ECOLOGÍA	0.00	0.00	0.00	0.00	0.00	0.00
013 REGISTRO CIVIL	0.00	0.00	0.00	0.00	0.00	0.00
014 PLANEACIÓN	0.00	0.00	0.00	0.00	0.00	0.00

0030085

MUNICIPIO DE SAN FRANCISCO TETLANOHCAN TLA

ESTADO ANALÍTICO DEL EJERCICIO DEL PRESUPUESTO DE EGRESOS DETALLADO - LDF (F6b)  
 (CLASIFICACIÓN ADMINISTRATIVA)  
 Del 1 de Enero al 31 de Diciembre de 2023  
 (PESOS)

Concepto	Aprobado	Ampliaciones/ Reducciones	Modificado	Devengado	Pagado	Subejercicio
015 CONTRALORIA	0.00	0.00	0.00	0.00	0.00	0.00
016 JURIDICO	0.00	0.00	0.00	0.00	0.00	0.00
017 INFORMÁTICA	0.00	0.00	0.00	0.00	0.00	0.00
018 COMUNICACIÓN SOCIAL	0.00	0.00	0.00	0.00	0.00	0.00
019 MINISTERIO PÚBLICO	0.00	0.00	0.00	0.00	0.00	0.00
020 DIF MUNICIPAL	0.00	0.00	0.00	47,502.96	47,502.96	-47,502.96
021 COMISIONES DE AGUA POTABLE	3,157,896.72	-12,775.90	3,145,120.82	3,080,332.00	2,821,437.00	64,788.82
022 ACCESO A LA INFORMACIÓN	0.00	0.00	0.00	0.00	0.00	0.00
123 PRESIDENCIA DE COMUNIDAD 1	0.00	0.00	0.00	0.00	0.00	0.00
III. Total de Egresos (III = I + II)	55,465,417.20	3,200,293.75	58,665,710.95	58,596,809.96	55,822,798.48	68,900.99




0000086



ESTADOS UNIDOS MEXICANOS  
H. AYUNTAMIENTO CONSTITUCIONAL  
SAN FRANCISCO TETLANOHCAN, TLA  
PRESIDENCIA MUNICIPAL  
2021-2024


Concepto	Aprobado	Ampliaciones/ Reducciones	Modificado	Devengado	Pagado	Subejercicio
I. Gasto No Etiquetado (I=A+B+C+D)	33,182,995.92	3,020,085.98	36,203,081.90	36,134,294.43	36,075,677.01	68,787.47
A. Gobierno (A=a1+a2+a3+a4+a5+a6+a7+a8)	18,823,315.68	3,196,198.50	22,019,514.18	22,586,256.74	22,552,811.39	-566,742.56
a1) Legislación	0.00	0.00	0.00	0.00	0.00	0.00
a2) Justicia	0.00	0.00	0.00	0.00	0.00	0.00
a3) Coordinación de la Política de Gobierno	15,838,601.64	2,952,892.88	18,791,494.52	18,793,561.14	18,774,467.71	-2,066.62
a4) Relaciones Exteriores	0.00	0.00	0.00	0.00	0.00	0.00
a5) Asuntos Financieros y Hacendarios	2,638,850.04	196,442.78	2,835,292.82	3,513,710.74	3,504,230.82	-678,417.92
a6) Seguridad Nacional	0.00	0.00	0.00	0.00	0.00	0.00
a7) Asuntos de Orden Público y de Seguridad Interior	345,864.00	46,862.84	392,726.84	278,984.86	274,112.86	113,741.98
a8) Otros Servicios Generales	0.00	0.00	0.00	0.00	0.00	0.00
B. Desarrollo Social (B=b1+b2+b3+b4+b5+b6+b7)	14,359,680.24	-176,112.52	14,183,567.72	13,548,037.69	13,522,865.62	635,530.03
b1) Protección Ambiental	7,642,435.92	-226,212.63	7,416,223.29	7,878,216.01	7,853,043.94	-61,992.72
b2) Vivienda y Servicios a la Comunidad	2,915,043.48	-241,650.43	2,673,393.05	2,451,262.18	2,451,262.18	222,130.87
b3) Salud	0.00	0.00	0.00	0.00	0.00	0.00
b4) Recreación, Cultura y Otras Manifestaciones Sociales	970,891.68	-22,795.56	948,096.12	520,106.92	520,106.92	427,989.20
b5) Educación	0.00	0.00	0.00	0.00	0.00	0.00
b6) Protección Social	0.00	0.00	0.00	0.00	0.00	0.00
b7) Otros Asuntos Sociales	2,831,309.16	314,546.10	3,145,855.26	2,698,452.58	2,698,452.58	47,402.68
C. Desarrollo Económico (C=c1+c2+c3+c4+c5+c6+c7+c8+c9)	0.00	0.00	0.00	0.00	0.00	0.00
c1) Asuntos Económicos, Comerciales y Laborales en General	0.00	0.00	0.00	0.00	0.00	0.00
c2) Agropecuaria, Silvicultura, Pesca y Caza	0.00	0.00	0.00	0.00	0.00	0.00
c3) Combustibles y Energía	0.00	0.00	0.00	0.00	0.00	0.00
c4) Minería, Manufacturas y Construcción	0.00	0.00	0.00	0.00	0.00	0.00
c5) Transporte	0.00	0.00	0.00	0.00	0.00	0.00
c6) Comunicaciones	0.00	0.00	0.00	0.00	0.00	0.00
c7) Turismo	0.00	0.00	0.00	0.00	0.00	0.00
c8) Ciencia, Tecnología e Innovación	0.00	0.00	0.00	0.00	0.00	0.00
c9) Otras Industrias y Otros Asuntos Económicos	0.00	0.00	0.00	0.00	0.00	0.00
D. Otras No Clasificadas en Funciones Anteriores (D=d1+d2+d3+d4)	0.00	0.00	0.00	0.00	0.00	0.00
d1) Transacciones de la Deuda Pública / Costo Financiero de la Deuda	0.00	0.00	0.00	0.00	0.00	0.00
d2) Transferencias, Participaciones y Aportaciones Entre Diferentes Nivel	0.00	0.00	0.00	0.00	0.00	0.00
d3) Saneamiento del Sistema Financiero	0.00	0.00	0.00	0.00	0.00	0.00
d4) Adeudos de Ejercicios Fiscales Anteriores	0.00	0.00	0.00	0.00	0.00	0.00

0000087



UNICIPIO DE SAN FRANCISCO TETLANOHCAN CALA  
 ESTADO ANALÍTICO DEL EJERCICIO DEL PRESUPUESTO DE EGRESOS DETALLADO - LDF (F6c)  
 (CLASIFICACIÓN FUNCIONAL)

Del 1 de Enero al 31 de Diciembre de 2023  
 (PESOS)



Concepto	Aprobado	Ampliaciones/ Reducciones	Modificado	Devengado	Pagado	Subejercido
II. Gasto Etiquetado (II=A+B+C+D)	22,282,421.28	180,207.77	22,462,629.05	22,462,515.53	19,747,121.47	113.52
A. Gobierno (A=a1+a2+a3+a4+a5+a6+a7+a8)	7,063,699.68	134,944.46	7,198,644.14	7,151,478.52	7,086,747.42	47,165.62
a1) Legislación	0.00	0.00	0.00	0.00	0.00	0.00
a2) Justicia	0.00	0.00	0.00	0.00	0.00	0.00
a3) Coordinación de la Política de Gobierno	0.00	0.00	0.00	0.00	0.00	0.00
a4) Relaciones Exteriores	0.00	0.00	0.00	0.00	0.00	0.00
a5) Asuntos Financieros y Hacendarios	0.00	0.00	0.00	0.00	0.00	0.00
a6) Seguridad Nacional	0.00	0.00	0.00	0.00	0.00	0.00
a7) Asuntos de Orden Público y de Seguridad Interior	7,063,699.68	134,944.46	7,198,644.14	7,151,478.52	7,086,747.42	47,165.62
a8) Otros Servicios Generales	0.00	0.00	0.00	0.00	0.00	0.00
B. Desarrollo Social (B=b1+b2+b3+b4+b5+b6+b7)	15,218,721.60	45,263.31	15,263,984.91	15,311,037.01	12,660,374.05	-47,052.10
b1) Protección Ambiental	3,429,677.52	-12,775.90	3,416,901.62	3,464,067.24	3,205,172.24	-47,165.62
b2) Vivienda y Servicios a la Comunidad	11,789,044.08	58,039.21	11,847,083.29	11,846,969.77	9,455,201.81	113.52
b3) Salud	0.00	0.00	0.00	0.00	0.00	0.00
b4) Recreación, Cultura y Otras Manifestaciones Sociales	0.00	0.00	0.00	0.00	0.00	0.00
b5) Educación	0.00	0.00	0.00	0.00	0.00	0.00
b6) Protección Social	0.00	0.00	0.00	0.00	0.00	0.00
b7) Otros Asuntos Sociales	0.00	0.00	0.00	0.00	0.00	0.00
C. Desarrollo Económico (C=c1+c2+c3+c4+c5+c6+c7+c8+c9)	0.00	0.00	0.00	0.00	0.00	0.00
c1) Asuntos Económicos, Comerciales y Laborales en General	0.00	0.00	0.00	0.00	0.00	0.00
c2) Agropecuaria, Silvicultura, Pesca y Caza	0.00	0.00	0.00	0.00	0.00	0.00
c3) Combustibles y Energía	0.00	0.00	0.00	0.00	0.00	0.00
c4) Minería, Manufacturas y Construcción	0.00	0.00	0.00	0.00	0.00	0.00
c5) Transporte	0.00	0.00	0.00	0.00	0.00	0.00
c6) Comunicaciones	0.00	0.00	0.00	0.00	0.00	0.00
c7) Turismo	0.00	0.00	0.00	0.00	0.00	0.00
c8) Ciencia, Tecnología e Innovación	0.00	0.00	0.00	0.00	0.00	0.00
c9) Otras Industrias y Otros Asuntos Económicos	0.00	0.00	0.00	0.00	0.00	0.00
D. Otras No Clasificadas en Funciones Anteriores (D=d1+d2+d3+d4)	0.00	0.00	0.00	0.00	0.00	0.00
d1) Transacciones de la Deuda Pública / Costo Financiero de la Deuda	0.00	0.00	0.00	0.00	0.00	0.00
d2) Transferencias, Participaciones y Aportaciones Entre Diferentes Nivel	0.00	0.00	0.00	0.00	0.00	0.00
d3) Saneamiento del Sistema Financiero	0.00	0.00	0.00	0.00	0.00	0.00
d4) Adeudos de Ejercicios Fiscales Anteriores	0.00	0.00	0.00	0.00	0.00	0.00
III. Total de Egresos (III = I + II)	55,465,417.20	3,200,293.75	58,665,710.95	58,596,809.96	55,822,798.48	68,900.99

00000088


ESTADO ANALÍTICO DEL EJERCICIO DEL PRESUPUESTO DE EGRESOS DETALLADO - LDF (F6d)  
 (CLASIFICACIÓN DE SERVICIOS PERSONALES POR CATEGORÍA)  
 Del 1 de Enero al 31 de Diciembre de 2023  
 (PESOS)

Concepto	Aprobado	Ampliaciones/ Reducciones	Modificado	Devengado	Pagado	Subejercicio
I. Gasto No Etiquetado (I=A+B+C+D+E+F)	0.00	0.00	0.00	0.00	0.00	0.00
A. Personal Administrativo y de Servicio Público	0.00	0.00	0.00	0.00	0.00	0.00
B. Magisterio	0.00	0.00	0.00	0.00	0.00	0.00
C. Servicios de Salud (C=c1+c2)	0.00	0.00	0.00	0.00	0.00	0.00
c1) Personal Administrativo	0.00	0.00	0.00	0.00	0.00	0.00
c2) Personal Médico, Paramédico y afin	0.00	0.00	0.00	0.00	0.00	0.00
D. Seguridad Pública	0.00	0.00	0.00	0.00	0.00	0.00
E. Gastos asociados a la implementación de nuevas leyes federales o reformas	0.00	0.00	0.00	0.00	0.00	0.00
F. Sentencias laborales definitivas	0.00	0.00	0.00	0.00	0.00	0.00
II. Gasto Etiquetado (I=A+B+C+D+E+F)	0.00	0.00	0.00	0.00	0.00	0.00
A. Personal Administrativo y de Servicio Público	0.00	0.00	0.00	0.00	0.00	0.00
B. Magisterio	0.00	0.00	0.00	0.00	0.00	0.00
C. Servicios de Salud (C=c1+c2)	0.00	0.00	0.00	0.00	0.00	0.00
c1) Personal Administrativo	0.00	0.00	0.00	0.00	0.00	0.00
c2) Personal Médico, Paramédico y afin	0.00	0.00	0.00	0.00	0.00	0.00
D. Seguridad Pública	0.00	0.00	0.00	0.00	0.00	0.00
E. Gastos asociados a la implementación de nuevas leyes federales o reformas	0.00	0.00	0.00	0.00	0.00	0.00
F. Sentencias laborales definitivas	0.00	0.00	0.00	0.00	0.00	0.00
III. Total del Gasto en Servicios Personales (III = I + II)	0.00	0.00	0.00	0.00	0.00	0.00

0000089



MUNICIPIO DE SAN FRANCISCO TETLANOHCAN, TLA  
 PROYECCIONES DE INGRESOS - LDF (F7a)  
 (PESOS)  
 (CIFRAS NOMINALES)



Concepto	2023	2024	2025	2026	2027	2028
1. Ingresos de Libre Disposición (1=A+B+C+D+E+F+G+H+I+J+K+L)	35,727,532.45	35,727,532.45	35,727,532.45	35,727,532.45	35,727,532.45	35,727,532.45
A. Impuestos	186,976.00	186,976.00	186,976.00	186,976.00	186,976.00	186,976.00
B. Cuotas y Aportaciones de Seguridad Social	0.00	0.00	0.00	0.00	0.00	0.00
C. Contribuciones de Mejoras	0.00	0.00	0.00	0.00	0.00	0.00
D. Derechos	1,834,070.49	1,834,070.49	1,834,070.49	1,834,070.49	1,834,070.49	1,834,070.49
E. Productos	319.91	319.91	319.91	319.91	319.91	319.91
F. Aprovechamientos	16,157.00	16,157.00	16,157.00	16,157.00	16,157.00	16,157.00
G. Ingresos por Venta de Bienes y Prestación de Servicios	0.00	0.00	0.00	0.00	0.00	0.00
H. Participaciones	32,392,889.62	32,392,889.62	32,392,889.62	32,392,889.62	32,392,889.62	32,392,889.62
I. Incentivos Derivados de la Colaboración Fiscal	1,092,762.63	1,092,762.63	1,092,762.63	1,092,762.63	1,092,762.63	1,092,762.63
J. Transferencias y Asignaciones	0.00	0.00	0.00	0.00	0.00	0.00
K. Convenios	204,356.80	204,356.80	204,356.80	204,356.80	204,356.80	204,356.80
L. Otros Ingresos de Libre Disposición	0.00	0.00	0.00	0.00	0.00	0.00
2. Transferencias Federales Etiquetadas (2=A+B+C+D+E)	22,371,009.35	22,371,009.35	22,371,009.35	22,371,009.35	22,371,009.35	22,371,009.35
A. Aportaciones	22,282,421.00	22,282,421.00	22,282,421.00	22,282,421.00	22,282,421.00	22,282,421.00
B. Convenios	0.00	0.00	0.00	0.00	0.00	0.00
C. Fondos Distintos de Aportaciones	0.00	0.00	0.00	0.00	0.00	0.00
D. Transferencias, Asignaciones, Subsidios y Subvenciones, y Pensiones y Jub	0.00	0.00	0.00	0.00	0.00	0.00
E. Otras Transferencias Federales Etiquetadas	88,588.35	88,588.35	88,588.35	88,588.35	88,588.35	88,588.35
3. Ingresos Derivados de Financiamientos (3=A)	0.00	0.00	0.00	0.00	0.00	0.00
A. Ingresos Derivados de Financiamientos	0.00	0.00	0.00	0.00	0.00	0.00
4. Total de Ingresos Proyectados (4=1+2+3)	58,098,541.80	58,098,541.80	58,098,541.80	58,098,541.80	58,098,541.80	58,098,541.80
<b>Datos Informativos</b>						
1. Ingresos Derivados de Financiamientos con Fuente de Pago de Ingresos de Libre Disposición	0.00	0.00	0.00	0.00	0.00	0.00
2. Ingresos Derivados de Financiamientos con Fuente de Pago de Transferencias Federales Etiquetadas	0.00	0.00	0.00	0.00	0.00	0.00
3. Ingresos Derivados de Financiamientos (3 = 1 + 2)	0.00	0.00	0.00	0.00	0.00	0.00



0000090

PROYECCIONES DE EGRESOS - LDF (F7b)  
(PESOS)  
(CIFRAS NOMINALES)

Concepto	2023	2024	2025	2026	2027	2028
1. Gasto No Etiquetado (1=A+B+C+D+E+F+G+H+I)	36,203,081.90	36,203,081.90	36,203,081.90	36,203,081.90	36,203,081.90	36,203,081.90
A. Servicios Personales	16,617,285.88	16,617,285.88	16,617,285.88	16,617,285.88	16,617,285.88	16,617,285.88
B. Materiales y Suministros	6,580,868.80	6,580,868.80	6,580,868.80	6,580,868.80	6,580,868.80	6,580,868.80
C. Servicios Generales	10,105,952.54	10,105,952.54	10,105,952.54	10,105,952.54	10,105,952.54	10,105,952.54
D. Transferencias, Asignaciones, Subsidios y Otras Ayudas	1,688,126.56	1,688,126.56	1,688,126.56	1,688,126.56	1,688,126.56	1,688,126.56
E. Bienes Muebles, Inmuebles e Intangibles	132,840.12	132,840.12	132,840.12	132,840.12	132,840.12	132,840.12
F. Inversión Pública	1,078,008.00	1,078,008.00	1,078,008.00	1,078,008.00	1,078,008.00	1,078,008.00
G. Inversiones Financieras y Otras Provisiones	0.00	0.00	0.00	0.00	0.00	0.00
H. Participaciones y Aportaciones	0.00	0.00	0.00	0.00	0.00	0.00
I. Deuda Pública	0.00	0.00	0.00	0.00	0.00	0.00
2. Gasto Etiquetado (2=A+B+C+D+E+F+G+H+I)	22,462,629.05	22,462,629.05	22,462,629.05	22,462,629.05	22,462,629.05	22,462,629.05
A. Servicios Personales	3,223,475.47	3,223,475.47	3,223,475.47	3,223,475.47	3,223,475.47	3,223,475.47
B. Materiales y Suministros	1,490,594.16	1,490,594.16	1,490,594.16	1,490,594.16	1,490,594.16	1,490,594.16
C. Servicios Generales	5,896,691.13	5,896,691.13	5,896,691.13	5,896,691.13	5,896,691.13	5,896,691.13
D. Transferencias, Asignaciones, Subsidios y Otras Ayudas	0.00	0.00	0.00	0.00	0.00	0.00
E. Bienes Muebles, Inmuebles e Intangibles	4,785.00	4,785.00	4,785.00	4,785.00	4,785.00	4,785.00
F. Inversión Pública	11,847,083.29	11,847,083.29	11,847,083.29	11,847,083.29	11,847,083.29	11,847,083.29
G. Inversiones Financieras y Otras Provisiones	0.00	0.00	0.00	0.00	0.00	0.00
H. Participaciones y Aportaciones	0.00	0.00	0.00	0.00	0.00	0.00
I. Deuda Pública	0.00	0.00	0.00	0.00	0.00	0.00
3. Total de Egresos (3 = 1 + 2)	58,665,710.95	58,665,710.95	58,665,710.95	58,665,710.95	58,665,710.95	58,665,710.95

ESTADOS UNIDOS MEXICANOS  
H. AYUNTAMIENTO CONSTITUCIONAL  
SAN FRANCISCO TETLANOHCAN, TLAX.  
PRESIDENCIA MUNICIPAL  
2021 - 2024

ESTADOS UNIDOS MEXICANOS  
H. AYUNTAMIENTO CONSTITUCIONAL  
SAN FRANCISCO TETLANOHCAN, TLAX.  
TESORERIA MUNICIPAL  
2021 - 2024  
Página 1 de 1

0000091



AYUNTAMIENTO CONSTITUCIONAL  
MUNICIPIO DE SAN FRANCISCO TETLANOHCAN, TLAX  
RESULTADOS DE INGRESOS - LDF (F7c)  
(PESOS)

Concepto	2018	2019	2020	2021	2022	2023
1. Ingresos de Libre Disposición (1=A+B+C+D+E+F+G+H+I+J+K+L)	27,442,017.52	30,954,757.01	33,852,040.26	30,276,804.72	30,228,893.79	34,534,769.82
A. Impuestos	173,184.00	224,978.50	140,968.50	186,663.49	168,207.50	186,976.00
B. Cuotas y Aportaciones de Seguridad Social	0.00	0.00	0.00	0.00	0.00	0.00
C. Contribuciones de Mejoras	0.00	0.00	0.00	0.00	0.00	0.00
D. Derechos	2,292,139.71	2,313,148.50	1,368,146.00	1,275,590.50	1,872,143.00	1,834,070.49
E. Productos	1,307.44	4,513.89	6,737.87	3,204.08	6,419.03	319.91
F. Aprovechamientos	62,162.00	29,431.00	7,412.00	25,829.00	34,604.00	16,157.00
G. Ingresos por Venta de Bienes y Prestación de Servicios	0.00	0.00	0.00	0.00	0.00	0.00
H. Participaciones	22,044,212.37	24,458,820.69	26,042,677.04	24,629,046.11	27,296,267.26	32,192,889.62
I. Incentivos Derivados de la Colaboración Fiscal	0.00	0.00	0.00	0.00	0.00	0.00
J. Transferencias y Asignaciones	0.00	0.00	0.00	0.00	0.00	0.00
K. Convenios	2,869,012.00	3,923,864.43	6,286,098.85	4,156,471.54	851,253.00	204,356.80
L. Otros Ingresos de Libre Disposición	0.00	0.00	0.00	0.00	0.00	0.00
2. Transferencias Federales Etiquetadas (2=A+B+C+D+E)	15,168,574.17	16,161,556.08	17,832,719.09	17,848,723.46	16,622,275.01	22,371,009.35
A. Aportaciones	13,843,630.65	15,931,821.62	17,549,308.69	17,472,411.54	18,423,116.60	22,382,421.00
B. Convenios	1,000,000.00	0.00	0.00	0.00	0.00	0.00
C. Fondos Distintos de Aportaciones	0.00	0.00	0.00	0.00	0.00	0.00
D. Transferencias, Asignaciones, Subsidios y Subvenciones, y Pensiones y Jubi	0.00	0.00	0.00	0.00	0.00	0.00
E. Otras Transferencias Federales Etiquetadas	324,943.52	229,734.46	283,410.40	376,311.92	199,158.41	88,588.35
3. Ingresos Derivados de Financiamientos (3=A)	0.00	0.00	0.00	0.00	0.00	0.00
A. Ingresos Derivados de Financiamientos	0.00	0.00	0.00	0.00	0.00	0.00
4. Total de Resultados de Ingresos (4=1+2+3)	42,610,591.69	47,116,313.09	51,684,759.35	48,125,528.18	48,851,168.60	57,005,779.17
<b>Datos Informativos</b>						
1. Ingresos Derivados de Financiamientos con Fuente de Pago de Ingresos de Libre Disposición	0.00	0.00	0.00	0.00	0.00	0.00
2. Ingresos Derivados de Financiamientos con Fuente de Pago de Transferencias Federales Etiquetadas	0.00	0.00	0.00	0.00	0.00	0.00
3. Ingresos Derivados de Financiamientos (3 = 1 + 2)	0.00	0.00	0.00	0.00	0.00	0.00



0000092

MUNICIPIO DE SAN FRANCISCO TETLANOHCAN, TLA

RESULTADOS DE EGRESOS - LDF (F7d)  
(PESOS)

Concepto	2018	2019	2020	2021	2022	2023
1. Gasto No Etiquetado (1=A+B+C+D+E+F+G+H+I)	27,796,316.63	29,981,885.97	34,092,010.26	32,437,424.40	30,935,155.98	36,203,081.90
A. Servicios Personales	15,275,220.16	15,971,125.20	16,282,501.52	16,259,046.13	15,596,558.15	16,617,285.88
B. Materiales y Suministros	3,090,107.46	3,825,142.60	3,453,218.89	3,633,925.80	4,764,778.09	6,380,868.80
C. Servicios Generales	6,768,566.62	6,224,556.16	5,146,540.12	4,257,126.33	8,065,381.68	10,105,952.54
D. Transferencias, Asignaciones, Subsidios y Otras Ayudas	1,212,783.18	2,127,157.01	1,276,982.49	1,026,280.22	1,709,099.45	1,888,126.56
E. Bienes Muebles, Inmuebles e Intangibles	20,861.59	1,323,077.20	145,732.60	239,844.00	184,843.02	132,840.12
F. Inversión Pública	1,428,777.62	510,827.80	7,787,034.64	5,021,201.92	614,495.59	1,076,008.00
G. Inversiones Financieras y Otras Provisiones	0.00	0.00	0.00	0.00	0.00	0.00
H. Participaciones y Aportaciones	0.00	0.00	0.00	0.00	0.00	0.00
I. Deuda Pública	0.00	0.00	0.00	0.00	0.00	0.00
2. Gasto Etiquetado (2=A+B+C+D+E+F+G+H+I)	15,011,650.43	16,283,671.59	17,950,286.48	17,471,846.60	18,890,649.07	22,462,629.05
A. Servicios Personales	2,753,163.49	3,139,486.53	3,410,868.50	2,622,448.75	2,522,638.24	3,223,475.47
B. Materiales y Suministros	737,398.33	814,263.90	951,172.61	900,162.01	1,373,181.54	1,490,594.16
C. Servicios Generales	3,039,998.27	3,499,003.30	3,766,788.84	4,416,099.83	4,389,756.64	5,096,691.13
D. Transferencias, Asignaciones, Subsidios y Otras Ayudas	0.00	0.00	0.00	0.00	0.00	0.00
E. Bienes Muebles, Inmuebles e Intangibles	399,980.00	441,980.00	0.00	0.00	956,844.03	4,785.00
F. Inversión Pública	8,081,110.34	8,388,935.86	9,821,456.53	9,533,136.01	9,648,228.62	11,047,083.29
G. Inversiones Financieras y Otras Provisiones	0.00	0.00	0.00	0.00	0.00	0.00
H. Participaciones y Aportaciones	0.00	0.00	0.00	0.00	0.00	0.00
I. Deuda Pública	0.00	0.00	0.00	0.00	0.00	0.00
3. Total del Resultado de Egresos (3=1+2)	42,807,967.06	46,265,557.56	52,042,296.74	49,909,271.00	49,825,805.05	58,665,710.95



0000093

MODIFICACIONES DEL GASTO - LDF (ART. 8)  
Del 1 de Enero al 31 de Diciembre de 2023  
(PESOS)



0000094

Concepto	Ampliaciones	Reducciones	Ampliaciones Compensadas	Reducciones Compensadas	Modificaciones
GASTO NO ETIQUETADO MODIFICADO					
11.01	INGRESOS FISCALES				
2.1.1.1	MATERIALES, UTIL.Y EQOS MEN. D/OFICINA	2,430.26	0.00	62,315.40	76,745.66
2.1.4.1	MAT.UTIL.Y EQOS MEN.FECH.D/L INF.Y COM.	0.00	0.00	44,602.94	44,602.94
2.1.6.1	MATERIAL DE LIMPIEZA	0.00	0.00	30,132.19	30,132.19
2.1.8.1	MAT. P/EL REG. E INDENT. BIENES Y PERS.	8,083.00	0.00	12,374.08	85,886.00
2.2.1.1	PRODUCTOS ALIMENTICIOS PARA PERSONAS	0.00	0.00	120,217.59	135,217.59
2.2.3.1	UTENSILIOS P/EL SERVICIO. D/ALIMENT.	0.00	0.00	6,530.49	6,530.49
2.4.6.1	MATERIAL ELÉCTRICO Y ELECTRÓNICO	0.00	0.00	7,525.76	7,525.76
2.4.9.1	OTROS MATERIALES Y ART.D/CONST.Y REPAR.	0.00	0.00	2,866.94	2,866.94
2.5.3.1	MEDICINAS Y PRODUCTOS FARMACÉUTICOS	0.00	0.00	2,146.00	2,146.00
2.6.1.1	COMBUSTIBLES, LUBRICANTES Y ADITIVOS	0.00	0.00	1,766.70	1,766.70
2.7.2.1	PENDAS DE SEG. Y PROT. PERSONAL	0.00	0.00	7,673.43	7,673.43
3.1.1.1	ENERGÍA ELÉCTRICA	271,223.00	0.00	0.00	531,967.23
3.1.3.1	AGUA	0.00	0.00	242,056.62	242,056.62
3.1.4.1	TELEFONÍA TRADICIONAL	0.00	0.00	8,276.00	8,276.00
3.2.5.1	ARRENDAMIENTO DE EQUIPO DE TRANSPORTE	0.00	0.00	8,700.00	8,700.00
3.2.9.1	OTROS ARRENDAMIENTOS	0.00	0.00	17,400.00	17,400.00
3.3.6.1	SERV.D/POYO ADM.TRAD.FOT.E IMPRES.	0.00	0.00	1,319.60	1,319.60
3.5.1.1	CONSERV.Y MANTTO MENOR D/INMUEBLES	0.00	0.00	16,802.64	16,802.64
3.5.5.1	REPAR.Y MANTTO D/EQ.D/TRANSPORTE	0.00	0.00	22,243.78	22,243.78
3.7.2.1	PASAJES TERRESTRES	631.00	0.00	22,915.00	23,546.00
3.8.2.1	GASTOS DE ORDEN SOCIAL Y CULTURAL	0.00	0.00	3,480.00	26,775.40
3.9.2.1	IMPUESTOS Y DERECHOS	0.00	0.00	34,615.00	34,615.00
4.4.1.1	AYUDAS SOCIALES A PERSONAS	3,000.00	6,920.40	211,253.45	217,333.01
4.4.3.1	AYUDAS SOC.A INSTIT. DE ENSEÑANZA	0.00	0.00	4,800.00	4,800.00
	GASTO MODIFICADO FUENTE FINAN. 11.01	285,367.26	352,675.84	892,013.61	1,556,928.98
15.18	PRODDER				
2.1.1.1	MATERIALES, UTIL.Y EQOS MEN. D/OFICINA	1.30	0.00	0.00	1.30
	GASTO MODIFICADO FUENTE FINAN. 15.18	1.30	0.00	0.00	1.30

MUNICIPIO DE SAN FRANCISCO TETLANOHCAN, TLA  
 MODIFICACIONES DEL GASTO - LDF (ART. 8)  
 Del 1 de Enero al 31 de Diciembre de 2023  
 (PESOS)



0000095


Concepto	Ampliaciones	Reducciones	Ampliaciones Compensadas	Reducciones Compensadas	
15.25					
FONDEIMM					
2.1.1.1.1	6,501.58	0.00	0.00	0.00	6,501.58
2.1.1.4.1	4,660.00	0.00	0.00	0.00	4,660.00
2.1.1.6.1	1,300.00	0.00	0.00	0.00	1,300.00
2.6.1.1	1,540.00	0.00	0.00	0.00	1,540.00
3.3.4.1	186,000.00	0.00	0.00	0.00	186,000.00
	200,001.58	0.00	0.00	0.00	200,001.58
16.01					
PARTICIPACIONES E INCENTIVOS ECONOMICOS					
1.1.1.1.1	12,941.17	0.00	0.00	57,178.38	3,050,701.27
1.1.1.3.1	0.00	0.00	0.00	37,574.15	772,539.85
1.1.1.3.2	0.00	0.00	138.62	971,981.76	10,138,436.42
1.3.2.1	0.00	0.00	0.00	28,399.04	28,399.04
1.3.2.2	0.00	0.00	0.00	97,978.89	446,734.71
1.3.2.7	0.00	0.00	0.00	36,254.55	53,758.17
1.3.2.8	0.00	0.00	0.00	142,096.64	1,068,377.80
1.3.4.2	0.00	0.00	235,379.57	0.00	344,482.97
1.3.7.1	0.00	0.00	14,718.84	0.00	14,718.84
1.5.2.2	15,000.00	0.00	113,039.33	0.00	685,522.01
1.5.4.5	0.00	0.00	0.00	1,115.56	13,614.80
2.1.1.1.1	9,678.50	0.00	206,027.29	0.00	646,070.79
2.1.1.4.1	1,490.00	0.00	84,928.12	0.00	261,262.32
2.1.1.5.1	0.00	0.00	104,654.44	0.00	299,170.84
2.1.1.6.1	0.00	0.00	137,508.18	0.00	450,209.34
2.2.1.1	5,241.00	0.00	254,197.15	0.00	1,522,014.43
2.2.3.1	0.00	0.00	35,447.92	0.00	71,103.52
2.4.2.1	0.00	0.00	4,146.08	0.00	8,785.04
2.4.3.1	0.00	0.00	4,198.36	0.00	5,178.40
2.4.4.1	0.00	0.00	0.00	0.00	0.00
2.4.6.1	0.00	0.00	0.00	86,700.00	0.00
2.4.8.1	0.00	0.00	604.68	8,815.11	390,040.89
2.4.9.1	0.00	0.00	59,575.18	0.00	604.68
2.5.3.1	0.00	0.00	92,585.90	0.00	306,304.06
2.6.1.1	220.01	0.00	33,540.41	0.00	165,322.58
2.7.1.1	0.00	0.00	0.00	0.00	1,816,608.34
2.7.2.1	0.00	0.00	0.00	31,245.56	102,486.40
2.7.3.1	0.00	0.00	0.00	56,006.88	14,170.92
	0.00	0.00	0.00	22,795.56	53,560.20



MODIFICACIONES DEL GASTO - LDF (ART. 8)  
Del 1 de Enero al 31 de Diciembre de 2023  
(PESOS)



0000097



Concepto	Ampliaciones	Reducciones	Ampliaciones Compensadas	Reducciones Compensadas
5.2.1.1 EQUIPOS Y APARATOS AUDIOVISUALES	0.00	0.00	8,999.00	0.00
5.6.7.1 HERRAMIENTAS Y MÁQUINAS - HERRAMIENTA	0.00	0.00	0.00	24,420.00
6.1.3.2 CONST. OBR. ABAST. AGUA, PETR. GAS, ELECT. TEL	0.00	0.00	78,008.00	0.00
6.1.4.2 CONST. OBRAS D/URBAN. P/LA DOT. D/SERV.	0.00	0.00	1,000,000.04	1,000,000.00
6.1.4.3 AMP. D/REHABILIT. D/OBR. D/URBANIZACIÓN	0.00	0.00	0.00	547,061.40
GASTO MODIFICADO FUENTE FINAN. 16.01	2,981,342.52	0.00	3,848,913.05	3,848,913.05
16.04 CONAFOR				34,440,100.88
2.1.1.1 MATERIALES, UTIL. Y EOPOS MEN. D/OFICINA	49.16	0.00	0.00	0.00
4.4.8.1 AYUDAS P/DESAST. NATUR. Y OTROS SINIESTROS	62,943.69	56,943.69	0.00	0.00
GASTO MODIFICADO FUENTE FINAN. 16.04	62,992.85	56,943.69	0.00	0.00
TOTAL GASTO NO ETIQUETADO MODIFICADO	3,429,705.51	409,619.53	4,740,926.66	4,740,926.66
GASTO ETIQUETADO MODIFICADO				
25.01 (ETIQ) FDO. APORT. P/LA INFRAESTRUC.			SOCIAL MUNICIPAL (FIS)	
3.3.2.1 SERV. D/DIS. ARQ. ING. Y ACTIV. RELACIONADAS	0.00	0.00	0.00	286,000.00
3.5.5.1 REPAR. Y MANTO D/EO. D/TRANSPORTE	0.00	0.00	0.00	30,000.00
5.6.7.1 HERRAMIENTAS Y MÁQUINAS - HERRAMIENTA	0.00	0.00	0.00	35,671.32
6.1.3.2 CONST. OBR. ABAST. AGUA, PETR. GAS, ELECT. TEL	0.00	0.00	1,292,080.53	3,394,060.56
6.1.4.2 CONST. OBRAS D/URBAN. P/LA DOT. D/SERV.	57,923.77	0.00	10,707,107.09	7,233,815.30
6.1.4.3 AMP. D/REHABILIT. D/OBR. D/URBANIZACIÓN	115.44	0.00	353,671.32	1,371,311.76
GASTO MODIFICADO FUENTE FINAN. 25.01	56,039.21	0.00	12,352,858.94	11,847,083.29
25.02 (ETIQ) FDO. APORT. P/EL FORTALECIMIENTO			D/LOS MEIOS (FORTAMUN-DF)	
1.1.3.2 SUELDOS AL PERSONAL	0.00	0.00	0.00	303,131.45
1.3.2.2 PRIMA VACACIONAL AL PERSONAL	0.00	0.00	0.00	69,291.17
1.3.2.8 GRATIFICACIÓN FIN DE AÑO AL PERSONAL	0.00	0.00	0.00	177,196.71

MODIFICACIONES DEL GASTO - LDF (ART. 8)  
Del 1 de Enero al 31 de Diciembre de 2023  
(PESOS)

Concepto	Ampliaciones	Reducciones	Ampliaciones Compensadas	Reducciones Compensadas
1.3.4.2	0.00	0.00	25,963.04	0.00
2.4.6.1	0.00	0.00	18,442.48	0.00
2.6.1.1	96.10	0.00	219,045.71	0.00
2.7.2.1	0.00	0.00	0.00	17,215.28
2.8.2.1	0.00	0.00	15,745.99	0.00
3.1.1.1	122,072.46	0.00	108,738.46	78,253.00
3.5.3.1	0.00	0.00	42,101.20	0.00
3.5.5.1	0.00	0.00	0.00	11,261.51
3.5.6.1	0.00	0.00	0.00	7,215.24
3.9.2.1	0.00	0.00	270,238.96	0.00
5.1.5.1	0.00	0.00	4,785.00	0.00
5.5.1.1	0.00	0.00	0.00	41,496.48
GASTO MODIFICADO FUENTE FINAN. 25.02	122,168.56	0.00	705,060.84	10,615,545.76

TOTAL GASTO ETIQUETADO MODIFICADO 180,207.77 0.00 13,057,919.78 22,462,629.05

TOTAL GASTO MODIFICADO 3,609,913.28 409,619.53 17,798,846.44 58,665,710.95



0000098

MUNICIPIO DE SAN FRANCISCO TETLANOHCAN TLAXCALA

INFORME DE CUENTAS POR PAGAR - LDF (ART. 13 VIII)  
Del 1 de Enero al 31 de Diciembre de 2023  
(PESOS)

0000099

Concepto	Devengado (a)	Pagado (b)	Cuentas por pagar (c = a - b)
GASTO NO ETIQUETADO	36,134,294.43	36,075,677.01	58,617.42
SERVICIOS PERSONALES	16,617,285.88	16,617,285.88	0.00
MATERIALES Y SUMINISTROS	6,579,561.97	6,530,598.94	48,963.03
SERVICIOS GENERALES	10,099,125.31	10,089,470.92	9,654.39
TRANSF.ASIG.SUBSIDIOS Y OTRAS AYUDAS	1,627,473.15	1,627,473.15	0.00
BIENES MUEBLES, INMUEBLES E INTANGIBLES	132,840.12	132,840.12	0.00
INVERSIÓN PÚBLICA	1,078,008.00	1,078,008.00	0.00
INVERSIONES FINANCIERAS Y OTRAS PROV.	0.00	0.00	0.00
PARTICIPACIONES Y APORTACIONES	0.00	0.00	0.00
DEUDA PÚBLICA	0.00	0.00	0.00
GASTO ETIQUETADO	22,462,515.53	19,747,121.47	2,715,394.06
SERVICIOS PERSONALES	3,223,475.47	3,223,475.47	0.00
MATERIALES Y SUMINISTROS	1,490,594.16	1,490,594.16	0.00
SERVICIOS GENERALES	5,896,691.13	5,573,065.03	323,626.10
TRANSF.ASIG.SUBSIDIOS Y OTRAS AYUDAS	0.00	0.00	0.00
BIENES MUEBLES, INMUEBLES E INTANGIBLES	4,785.00	4,785.00	0.00
INVERSIÓN PÚBLICA	11,846,969.77	9,455,201.81	2,391,767.96
INVERSIONES FINANCIERAS Y OTRAS PROV.	0.00	0.00	0.00
PARTICIPACIONES Y APORTACIONES	0.00	0.00	0.00
DEUDA PÚBLICA	0.00	0.00	0.00
TOTAL	58,596,809.96	55,822,798.48	2,774,011.48

ESTADOS UNIDOS MEXICANOS  
H. AYUNTAMIENTO CONSTITUCIONAL  
SAN FRANCISCO TETLANOHCAN, TLAX.  
PRESIDENCIA MUNICIPAL  
2021 - 2024

ESTADOS UNIDOS MEXICANOS  
H. AYUNTAMIENTO CONSTITUCIONAL  
SAN FRANCISCO TETLANOHCAN, TLAX  
TESORERÍA MUNICIPAL  
2021 - 2024



MUNICIPIO DE SAN FRANCISCO TETLANOHCAN TLAXCALA

RFC: MSF950819A68

BALANZA DE COMPROBACIÓN DE DICIEMBRE 2023



H. AYUNTAMIENTO CONSTITUCIONAL  
SAN FRANCISCO TETLANOHCAN TLAX.  
PRESIDENCIA MUNICIPAL  
2021-2024

0030100

		SALDO ANT.:	CARGOS:	ABONOS:	SALDO:
1	ACTIVO	19,413,049.41	21,733,598.94	22,514,090.46	18,632,557.89
1.1	ACTIVO CIRCULANTE	8,389,092.13	16,034,906.89	21,227,904.16	3,196,094.86
1.1.1	EFFECTIVO Y EQUIVALENTES	4,292,052.17	10,372,126.72	11,510,810.16	3,153,368.73
1.1.1.1	EFFECTIVO	185,395.11	82,149.07	121,957.26	145,586.92
1.1.1.1.1	CAJA DE LA TESORERÍA	175,395.11	82,149.07	111,957.26	145,586.92
1.1.1.1.1.1	CAJA DE TESORERIA FRANCISCO CUAPIO				
	CUAPIO	66,189.63	0.00	0.00	66,189.63
1.1.1.1.1.1.10	2022 CAJA TESORERIA/HANS ALBERTO				
	ATRIANO RODRIGUEZ	0.39	0.00	0.00	0.39
1.1.1.1.1.1.11	2022 CAJA TESORERIA/C.P. MARIO MELENDEZ				
	PLUMA	333.45	0.00	0.00	333.45
1.1.1.1.1.1.12	2023 CAJA TESORERIA/C.P. MARIO MELENDEZ				
	PLUMA	108,871.64	82,149.07	111,957.26	79,063.45
1.1.1.1.1.2	FONDO FIJO DE CAJA	10,000.00	0.00	10,000.00	0.00
1.1.1.1.1.2.14	2023 FONDO FIJO	10,000.00	0.00	10,000.00	0.00
1.1.1.1.1.2.14.1	C.P. MARIO MELENDEZ PLUMA	10,000.00	0.00	10,000.00	0.00
1.1.1.1.2	BANCOS/TESORERÍA	4,106,657.06	10,289,977.65	11,388,852.90	3,007,781.81
1.1.1.1.2.2	EJERCICIO FISCAL 2011	39,886.88	0.00	0.00	39,886.88
1.1.1.1.2.2.1	11 REC. PROPIOS BANAMEX 70013455900	3,443.63	0.00	0.00	3,443.63
1.1.1.1.2.2.2	11 GASTO CORRIENTE BANAMEX 70011053171	4,408.32	0.00	0.00	4,408.32
1.1.1.1.2.2.3	11 GIM PROGRAMAS BANAMEX 70011922633	5,859.23	0.00	0.00	5,859.23
1.1.1.1.2.2.4	11 FISM BANCOMER 0180345784	20,233.44	0.00	0.00	20,233.44
1.1.1.1.2.2.5	11 FORTAMUN HSBC 4051127611	4,292.64	0.00	0.00	4,292.64
1.1.1.1.2.2.6	11 PRODDER HSBC 4049945850	1,649.62	0.00	0.00	1,649.62
1.1.1.1.2.3	EJERCICIO FISCAL 2012	40,475.11	0.00	0.00	40,475.11
1.1.1.1.2.3.1	12 REC. PROPIOS BANCOMER 00188796068	28,639.34	0.00	0.00	28,639.34
1.1.1.1.2.3.2	12 GASTO CORRIENTE BANCOMER 00188493529	9,502.50	0.00	0.00	9,502.50
1.1.1.1.2.3.3	12 FISM BANCOMER 00188493626	984.63	0.00	0.00	984.63
1.1.1.1.2.3.4	12 FDO. PAV. Y ESP BANCOMER 0189128212	1,295.07	0.00	0.00	1,295.07
1.1.1.1.2.3.5	12 PFIM BANCOMER 0190541745	53.57	0.00	0.00	53.57
1.1.1.1.2.4	EJERCICIO FISCAL 2013	53,938.49	0.00	0.00	53,938.49
1.1.1.1.2.4.2	13 FISM BANCOMER 00192252589	36,465.04	0.00	0.00	36,465.04
1.1.1.1.2.4.3	13 FORTAMUN BANCOMER 00192252686	16,949.10	0.00	0.00	16,949.10
1.1.1.1.2.4.4	13 PRODDER BANCOMER 0194157052	524.35	0.00	0.00	524.35
1.1.1.1.2.5	EJERCICIO FISCAL 2014	0.18	0.00	0.00	0.18
1.1.1.1.2.5.8	2014 CONTIG ECONOMICAS R-23 C.				
	0196689922 BANCOMER	0.18	0.00	0.00	0.18
1.1.1.1.2.6	EJERCICIO FISCAL 2015	0.49	0.00	0.00	0.49
1.1.1.1.2.6.8	INFRAESTRUCTURA DEPORTIVA 2015 BANCOMER				
	CTA.0198700982	0.49	0.00	0.00	0.49
1.1.1.1.2.13	EJERCICIO FISCAL 2022	22,864.72	10.26	222.76	22,652.22
1.1.1.1.2.13.7	GASOLINA Y DIESEL 18-00021585-7	2.66	0.00	0.00	2.66
1.1.1.1.2.13.14	F.I.S.M 18-00021563-0	22,535.45	10.26	2.75	22,542.96
1.1.1.1.2.13.19	BBVA 0118978042 CONVENIO LICENCIAS O				
	REFRENDOS	325.27	0.00	220.01	105.26
1.1.1.1.2.13.20	BBVA 0118705321PRODDER	1.34	0.00	0.00	1.34
1.1.1.1.2.14	EJERCICIO FISCAL 2023	3,949,491.19	10,289,967.39	11,388,630.14	2,850,828.44
1.1.1.1.2.14.1	INGRESOS FISCALES 0119844376	15,897.69	83,981.08	66,343.87	33,534.90
1.1.1.1.2.14.2	CONVENIO EN MATERIA DE REG. CIVIL				
	0119635793	7,627.31	27,872.49	23,910.22	11,589.58
1.1.1.1.2.14.3	FDO. GENERAL DE PART. 0119635424	218,498.15	3,774,784.16	3,979,342.35	13,939.98
1.1.1.1.2.14.4	FDO. DE FOMENTO MUNICIPAL 0119635408	38,901.74	1,191,242.87	1,218,366.49	11,778.12
1.1.1.1.2.14.5	FOCO 0119635181	7,341.51	314,329.30	320,792.29	878.52
1.1.1.1.2.14.6	GASOLINA Y DIESEL 0119635688	546.15	56,124.09	52,670.20	4,000.24
1.1.1.1.2.14.7	FONDO DE COMPENSACION ISAN 0119635262	2,657.97	5,311.62	2,000.00	5,969.59
1.1.1.1.2.14.8	INCENTIVOS DE COL. FISCAL 0119635718	3,016.57	25,018.53	26,945.00	1,090.10
1.1.1.1.2.14.9	IMPTO. ESP. S/PROD. Y SERVICIOS				
	0119635491	14,990.57	14,878.33	20,089.00	9,779.90



MUNICIPIO DE SAN FRANCISCO TETLANOHCAN TLAXCALA

RFC: MSF950819A68

BALANZA DE COMPROBACIÓN DE DICIEMBRE 2023



H. AYUNTAMIENTO CONSTITUCIONAL  
SAN FRANCISCO TETLANOHCAN, TLAX.  
PRESIDENCIA MUNICIPAL  
2023-2024

		SALDO ANT.:	CARGOS:	ABONOS:	SALDO:
1.1.1.2.14.10	ING. DERV. DE FUENTES LOCALES 0119635734	39,457.22	90,172.99	125,568.18	4,062.03
1.1.1.2.14.11	FONDO DE FISCALIZACION 0119635327	4,770.17	150,010.31	152,343.44	2,437.04
1.1.1.2.14.12	FONDO ISR 0119635467	5,186.80	261,564.98	264,323.72	2,428.06
1.1.1.2.14.13	F.I.S.M. 0119622802	3,114,335.23	3,251,034.55	3,970,631.11	2,394,736.67
1.1.1.2.14.14	FORTAMUN 0119622683	470,255.15	1,041,462.76	1,159,791.75	351,926.18
1.1.1.2.14.15	CONVENIO EN MAT. EXP.LICENCIAS 0119635815	496.24	2,178.41	0.00	2,674.65
1.1.1.2.14.16	PROABIM 0120344036	5,512.72	0.88	5,512.72	0.88
1.1.2	DERECHOS A RECIBIR EFECTIVO O EQUIVALENTES	3,396,591.30	5,652,315.89	9,012,745.34	36,161.85
1.1.2.2	CUENTAS POR COBRAR A CORTO PLAZO	0.00	1,924,725.41	1,924,725.41	0.00
1.1.2.3	DEUDORES DIVERSOS POR COBRAR A CORTO PLAZO	2,460,315.06	1,710,673.06	4,137,797.86	33,190.26
1.1.2.3.1	GASTOS A COMPROBAR	729,232.24	30,359.00	745,510.16	14,081.08
1.1.2.3.1.12	2021 GASTOS A COMPROBAR	-426.69	0.00	0.00	-426.69
1.1.2.3.1.13	2022 GASTOS A COMPROBAR	158.08	0.00	0.00	158.08
1.1.2.3.1.14	2023 GASTOS A COMPROBAR	729,500.85	30,359.00	745,510.16	14,349.69
1.1.2.3.2	RESPONSABILIDAD DE FUNCIONARIOS PÚBLICOS	1,731,082.82	1,680,314.06	3,392,287.70	19,109.18
1.1.2.3.2.2	2011 RESPONSABILIDAD FUNCIONARIOS PÚBLICOS	7,979.91	0.00	0.00	7,979.91
1.1.2.3.2.3	2012 RESPONSABILIDAD FUNCIONARIOS PÚBLICOS	1.00	0.00	0.00	1.00
1.1.2.3.2.4	2013 RESPONSABILIDAD FUNCIONARIOS PÚBLICOS	9,989.33	0.00	0.00	9,989.33
1.1.2.3.2.7	2016 RESPONSABILIDAD FUNCIONARIOS PÚBLICOS	1.46	0.00	0.00	1.46
1.1.2.3.2.12	2021 RESPONSABILIDAD FUNCIONARIOS PUBLICOS	5.80	0.00	0.00	5.80
1.1.2.3.2.13	2022 RESPONSABILIDAD FUNCIONARIOS PUBLICOS	437.78	0.00	138.80	298.98
1.1.2.3.2.14	2023 RESPONSABILIDAD FUNCIONARIOS PUBLICOS	1,712,667.54	1,680,314.06	3,392,148.90	832.70
2.4	INGRESOS POR RECUPERAR A CORTO PLAZO	880,560.00	1,997,765.07	2,878,325.07	0.00
2.4.14	2023 INGRESOS POR RECUPERAR A CORTO PLAZO	880,560.00	1,997,765.07	2,878,325.07	0.00
1.1.2.6	PRÉSTAMOS OTORGADOS A CORTO PLAZO	52,800.00	19,050.00	71,850.00	0.00
1.1.2.6.1	PRESTAMOS PERSONALES	52,800.00	19,050.00	71,850.00	0.00
1.1.2.6.1.14	2023 PRESTAMOS PERSONALES	52,800.00	19,050.00	71,850.00	0.00
1.1.2.9	OTROS DERECHOS A RECIBIR EFECTIVO O EQUIVALENTES A CORTO PLAZO	2,916.24	102.35	47.00	2,971.59
1.1.2.9.1	SUBSIDIO AL EMPLEO	2,916.24	102.35	47.00	2,971.59
1.1.3	DERECHOS A RECIBIR BIENES O SERVICIOS	700,448.66	10,464.28	704,348.66	6,564.28
1.1.3.1	ANTICIPO A PROVEEDORES POR ADQUISICIÓN BIENES Y PRESTACIÓN DE SERV A C/ PLAZO	700,448.66	10,464.28	704,348.66	6,564.28
1.1.3.1.12	2021 ANTICIPO A PROV BIENES Y SERV	100.00	0.00	0.00	100.00
1.1.3.1.13	2022 ANTICIPO A PROV BIENES Y SERV	7,900.00	0.00	7,900.00	0.00
1.1.3.1.14	2023 ANTICIPO A PROV BIENES Y SERV	692,448.66	10,464.28	696,448.66	6,464.28
1.2	ACTIVO NO CIRCULANTE	11,023,957.28	5,698,692.05	1,286,186.30	15,436,463.03
1.2.3	BIENES INMUEBLES, INFRAESTRUCTURA Y CONSTRUCCIONES EN PROCESO	3,334,227.89	5,698,692.05	1,286,186.30	7,746,733.64
1.2.3.1	TERRENOS	5,000.00	0.00	0.00	5,000.00
1.2.3.3	EDIFICIOS NO HABITACIONALES	3,198,300.00	0.00	0.00	3,198,300.00
1.2.3.5	CONSTRUCCIONES EN PROCESO EN BIENES DE DOMINIO PÚBLICO	130,927.89	5,698,692.05	1,286,186.30	4,543,433.64
1.2.3.5.3	CONSTRUCCIÓN DE OBRAS PARA EL ABASTECIMIENTO DE AGUA, PETRÓLEO, GAS, ELECTRICIDAD Y TELECOMUNICACION	130,927.89	155,258.41	286,186.30	0.00
1.2.3.5.3.2	CONSTRUCCIÓN DE OBRAS PARA EL				

0000101



MUNICIPIO DE SAN FRANCISCO TETLANOHCAN TLAXCALA

RFC: MSF950819A68

BALANZA DE COMPROBACIÓN DE DICIEMBRE 2023



H. AYUNTAMIENTO CONSTITUCIONAL  
SAN FRANCISCO TETLANOHCAN, TLAX.  
PRESIDENCIA MUNICIPAL  
2021-2024

H. AYUNTAMIENTO CONSTITUCIONAL  
SAN FRANCISCO TETLANOHCAN, TLAX.  
TESORERÍA MUNICIPAL  
2021-2024

	SALDO ANT. :	CARGOS:	ABONOS:	SALDO:
1.2.3.5.4	130,927.89	155,258.41	286,186.30	0.00
1.2.3.5.4.2	0.00	5,543,433.64	1,000,000.00	4,543,433.64
1.2.4	0.00	5,543,433.64	1,000,000.00	4,543,433.64
1.2.4.1	7,682,780.99	0.00	0.00	7,682,780.99
1.2.4.1.1	1,678,496.91	0.00	0.00	1,678,496.91
1.2.4.1.2	411,655.90	0.00	0.00	411,655.90
1.2.4.1.3	3,389.00	0.00	0.00	3,389.00
1.2.4.1.9	1,064,112.96	0.00	0.00	1,064,112.96
1.2.4.2	199,339.05	0.00	0.00	199,339.05
1.2.4.2.1	431,718.66	0.00	0.00	431,718.66
1.2.4.2.2	40,624.64	0.00	0.00	40,624.64
1.2.4.2.3	97,740.00	0.00	0.00	97,740.00
1.2.4.2.9	53,729.02	0.00	0.00	53,729.02
1.2.4.3	239,625.00	0.00	0.00	239,625.00
1.2.4.3.1	60,437.38	0.00	0.00	60,437.38
1.2.4.3.2	39,562.38	0.00	0.00	39,562.38
1.2.4.4	20,875.00	0.00	0.00	20,875.00
1.2.4.4.1	4,385,450.16	0.00	0.00	4,385,450.16
1.2.4.4.9	4,300,450.16	0.00	0.00	4,300,450.16
1.2.4.5	85,000.00	0.00	0.00	85,000.00
1.2.4.5.1	239,463.48	0.00	0.00	239,463.48
1.2.4.6	239,463.48	0.00	0.00	239,463.48
1.2.4.6.4	750,798.40	0.00	0.00	750,798.40
1.2.4.6.5	2,169.00	0.00	0.00	2,169.00
1.2.4.6.6	406,115.45	0.00	0.00	406,115.45
1.2.4.6.7	104,970.83	0.00	0.00	104,970.83
1.2.4.6.9	133,787.82	0.00	0.00	133,787.82
1.2.4.7	103,755.30	0.00	0.00	103,755.30
1.2.4.7.1	136,416.00	0.00	0.00	136,416.00
1.2.5	136,416.00	0.00	0.00	136,416.00
1.2.5.4	6,948.40	0.00	0.00	6,948.40
1.2.5.4.1	6,948.40	0.00	0.00	6,948.40
2	6,948.40	0.00	0.00	6,948.40
2.1	2,456,241.50	11,102,740.79	11,909,212.69	3,262,713.40
2.1.1	2,456,241.50	11,102,740.79	11,909,212.69	3,262,713.40
2.1.1.1	653,867.01	7,648,777.58	10,131,764.31	3,136,853.74
2.1.1.1.1	0.00	2,936,185.63	2,936,185.63	0.00
2.1.1.1.1.14	0.00	1,335,513.18	1,335,513.18	0.00
2.1.1.1.2	0.00	1,303,516.42	1,303,516.42	0.00
2.1.1.1.2.14	0.00	1,303,516.42	1,303,516.42	0.00


0000102



MUNICIPIO DE SAN FRANCISCO TETLANOHCAN TLAXCALA

RFC: MSF950819A68

BALANZA DE COMPROBACIÓN DE DICIEMBRE 2023



H. AYUNTAMIENTO CONSTITUCIONAL  
SAN FRANCISCO TETLANOHCAN, TLAX.  
PRESIDENCIA MUNICIPAL  
2021-2024

H. AYUNTAMIENTO CONSTITUCIONAL  
SAN FRANCISCO TETLANOHCAN, TLAX.  
TESORERÍA MUNICIPAL  
2021-2024

0000103

	SALDO ANT.:	CARGOS:	ABONOS:	SALDO:	
2.1.1.1.3	PRIMA VACACIONAL	0.00	297,156.03	297,156.03	0.00
2.1.1.1.3.14	2023 PRIMA VACACIONAL	0.00	297,156.03	297,156.03	0.00
2.1.1.2	PROVEEDORES POR PAGAR A CORTO PLAZO	377,415.28	1,166,297.18	1,173,804.22	384,922.32
2.1.1.2.2	HONORARIOS PUROS	0.00	13,920.00	13,920.00	0.00
2.1.1.2.2.10	2023 HONORARIOS PUROS	0.00	13,920.00	13,920.00	0.00
2.1.1.2.3	PROVEEDORES DE BIENES Y SERVICIOS	377,415.28	1,152,377.18	1,159,884.22	384,922.32
2.1.1.2.3.4	2013 PROVEEDORES DE BIENES Y SERVICIOS	0.41	0.00	0.00	0.41
2.1.1.2.3.8	2017 PROVEEDORES DE BIENES Y SERVICIOS	4,340.00	0.00	0.00	4,340.00
2.1.1.2.3.9	2018 PROVEEDORES DE BIENES Y SERVICIOS	8,287.82	0.00	0.00	8,287.82
2.1.1.2.3.13	2022 PROVEEDORES DE BIENES Y SERVICIOS	100.00	0.00	0.00	100.00
2.1.1.2.3.14	2023 PROVEEDORES DE BIENES Y SERVICIOS	364,687.05	1,152,377.18	1,159,884.22	372,194.09
2.1.1.3	CONTRATISTAS POR OBRAS PÚBLICAS POR PAGAR A CORTO PLAZO	77,584.70	3,306,924.09	5,698,692.05	2,469,352.66
2.1.1.3.1	PROVEEDORES DE INVERSIÓN PÚBLICA	77,584.70	3,306,924.09	5,698,692.05	2,469,352.66
2.1.1.3.1.4	2013 PROVEEDORES DE INVERSIÓN PÚBLICA	77,584.70	0.00	0.00	77,584.70
2.1.1.3.1.14	2023 PROVEEDORES DE INVERSIÓN PÚBLICA	0.00	3,306,924.09	5,698,692.05	2,391,767.96
2.1.1.5	TRANSFERENCIAS OTORGADAS POR PAGAR A CORTO PLAZO	0.00	37,655.00	37,655.00	0.00
2.1.1.5.14	2023 TRANSFERENCIAS OTORGADAS POR PAGAR A C/P	0.00	37,655.00	37,655.00	0.00
2.1.1.7	RETENCIONES Y CONTRIBUCIONES POR PAGAR A CORTO PLAZO	198,867.03	201,715.68	285,427.41	282,578.76
2.1.1.7.2	IMPUESTOS Y DERECHOS RETENIDOS	173,673.09	166,767.40	273,727.41	280,633.10
2.1.1.7.2.1	IMPUESTO SOBRE LA RENTA (ISR)	98,886.33	125,102.48	262,769.51	236,553.36
2.1.1.7.2.1.4	2013 IMPUESTO SOBRE LA RENTA (ISR)	2,731.28	0.00	0.00	2,731.28
2.1.1.7.2.1.13	2022 IMPUESTO SOBRE LA RENTA (ISR)	-4.65	0.00	0.00	-4.65
2.1.1.7.2.1.14	2023 IMPUESTO SOBRE LA RENTA (ISR)	96,159.70	125,102.48	262,769.51	233,826.73
2.1.1.7.2.5	5.51 AL MILLAR	74,786.76	41,664.92	10,957.90	44,079.74
2.1.1.7.2.5.4	2013/ 5.51 AL MILLAR	40,736.49	0.00	0.00	40,736.49
2.1.1.7.2.5.14	2023/ 5.51 AL MILLAR	34,050.27	41,664.92	10,957.90	3,343.25
2.1.1.7.3	10% DE IMPUESTO SOBRE LA RENTA	4,193.94	3,448.28	1,200.00	1,945.66
2.1.1.7.3.2	HONORARIOS	4,193.94	3,448.28	1,200.00	1,945.66
2.1.1.7.3.2.4	2013/ 10% ISR HONORARIOS	745.82	0.00	0.00	745.82
2.1.1.7.3.2.10	2023/ 10% ISR HONORARIOS	3,448.12	3,448.28	1,200.00	1,199.84
2.1.7	FONDOS AJENOS RETENCIÓN POR CUENTA DE TERCEROS	21,000.00	31,500.00	10,500.00	0.00
2.1.1.7.7.1	PENSIÓN ALIMENTICIA	21,000.00	31,500.00	10,500.00	0.00
2.1.1.7.7.1.10	2023/ PENSIÓN ALIMENTICIA	21,000.00	31,500.00	10,500.00	0.00
2.1.2	DOCUMENTOS POR PAGAR A CORTO PLAZO	1,802,374.49	3,453,963.21	1,777,448.38	125,859.66
2.1.2.9	OTROS DOCUMENTOS POR PAGAR A CORTO PLAZO	1,802,374.49	3,453,963.21	1,777,448.38	125,859.66
2.1.2.9.4	2013/ OTROS DOCUMENTOS POR PAGAR A C/P	123,191.51	0.00	0.00	123,191.51
2.1.2.9.9	2018/ OTROS DOCUMENTOS POR PAGAR A C/P	2,661.90	0.00	0.00	2,661.90
2.1.2.9.13	2022/ OTROS DOCUMENTOS POR PAGAR A C/P	6.25	0.00	0.00	6.25
2.1.2.9.14	2023/ OTROS DOCUMENTOS POR PAGAR A C/P	1,676,514.83	3,453,963.21	1,777,448.38	0.00
3	HACIENDA PÚBLICA/ PATRIMONIO	15,700,806.23	10,000.00	10,000.00	15,700,806.23
3.1	HACIENDA PÚBLICA/PATRIMONIO CONTRIBUIDO	629,143.34	0.00	0.00	629,143.34
3.1.1	APORTACIONES	629,143.34	0.00	0.00	629,143.34
3.1.1.1	APORTACIONES	629,143.34	0.00	0.00	629,143.34
3.2	HACIENDA PÚBLICA /PATRIMONIO GENERADO	15,071,662.89	10,000.00	10,000.00	15,071,662.89
3.2.2	RESULTADOS DE EJERCICIOS ANTERIORES	15,071,662.89	10,000.00	10,000.00	15,071,662.89
3.2.2.5	RESULTADO DEL EJERCICIO 2011	2,107,495.70	0.00	0.00	2,107,495.70
3.2.2.6	RESULTADO DEL EJERCICIO 2012	-2,699,138.84	0.00	0.00	-2,699,138.84
3.2.2.7	RESULTADO DEL EJERCICIO 2013	-119,616.90	0.00	0.00	-119,616.90
3.2.2.8	RESULTADOS DE ADMINISTRACIÓN 2014-2016	5,636,050.71	0.00	0.00	5,636,050.71
3.2.2.8.1	RESULTADO DEL EJERCICIO 2014	2,372,201.66	0.00	0.00	2,372,201.66
3.2.2.8.2	RESULTADO DEL EJERCICIO 2015	2,271,463.32	0.00	0.00	2,271,463.32
3.2.2.8.3	RESULTADO DEL EJERCICIO 2016	992,385.73	0.00	0.00	992,385.73
3.2.2.9	RESULTADOS DE ADMINISTRACIÓN 2017-2021	5,278,330.01	0.00	0.00	5,278,330.01




MUNICIPIO DE SAN FRANCISCO TETLANOHCAN TLAXCALA

RFC: MSF950819A68

BALANZA DE COMPROBACIÓN DE DICIEMBRE 2023

H. AYUNTAMIENTO CONSTITUCIONAL  
SAN FRANCISCO TETLANOHCAN, TLAX.  
PRESIDENCIA MUNICIPAL  
2021-2024



H. AYUNTAMIENTO CONSTITUCIONAL  
SAN FRANCISCO TETLANOHCAN, TLAX.  
TESORERÍA MUNICIPAL  
2021-2024

		SALDO ANT. :	CARGOS:	ABONOS:	SALDO:
3.2.2.9.1	RESULTADO DEL EJERCICIO 2017	2,474,219.78	0.00	0.00	2,474,219.78
3.2.2.9.2	RESULTADO DEL EJERCICIO 2018	1,864,204.52	0.00	0.00	1,864,204.52
3.2.2.9.3	RESULTADO DEL EJERCICIO 2019	1,070,722.34	0.00	0.00	1,070,722.34
3.2.2.9.4	RESULTADO DEL EJERCICIO 2020	-130,816.63	0.00	0.00	-130,816.63
3.2.2.A	RESULTADOS DE ADMINISTRACIÓN 2021-2024	4,868,542.21	10,000.00	10,000.00	4,868,542.21
3.2.2.A.1	RESULTADO DEL EJERCICIO 2021	-893,607.92	0.00	0.00	-893,607.92
3.2.2.A.2	RESULTADO DEL EJERCICIO 2022	5,762,150.13	10,000.00	10,000.00	5,762,150.13
4	INGRESOS Y OTROS BENEFICIOS	54,176,483.00	0.00	3,922,061.22	58,098,544.22
4.1	INGRESOS DE GESTION	1,672,987.38	0.00	453,126.79	2,126,114.17
4.1.1	IMPUESTOS	178,991.00	0.00	7,985.00	186,976.00
4.1.1.2	IMPUESTOS SOBRE EL PATRIMONIO	175,523.00	0.00	7,295.00	182,818.00
4.1.1.2.1	URBANO	91,373.00	0.00	4,145.00	95,518.00
4.1.1.2.2	RÚSTICO	84,150.00	0.00	3,150.00	87,300.00
4.1.1.7	ACCESORIOS DE IMPUESTOS	3,468.00	0.00	690.00	4,158.00
4.1.1.7.1	RECARGOS	3,468.00	0.00	690.00	4,158.00
4.1.1.7.1.1	RECARGOS PREDIAL	3,468.00	0.00	690.00	4,158.00
4.1.4	DERECHOS	1,466,803.12	0.00	445,520.37	1,912,323.49
4.1.4.3	DERECHOS POR PRESTACIÓN DE SERVICIOS	1,433,890.12	0.00	443,964.37	1,877,854.49
4.1.4.3.3	MANIFESTACIONES CATASTRALES	28,449.00	0.00	1,050.00	29,499.00
4.1.4.3.4	AVISOS NOTARIALES	43,564.00	0.00	0.00	43,564.00
4.1.4.3.6	LICENC.CONST.OBR. NVA.AMP.REV.MEM.CÁLC.	669.12	0.00	0.00	669.12
4.1.4.3.8	LICENCIAS P/DIVIDIR, FUSIONAR Y LOTIF.	3,948.00	0.00	0.00	3,948.00
4.1.4.3.10	SERVICIO DE VIG. INSP. Y CTROL DE LEYES	1,432.00	0.00	289.00	1,721.00
4.1.4.3.14	ASIGNAC. D/NUM.OFICIAL BIENES INMUEB.	97.00	0.00	0.00	97.00
4.1.4.3.23	EXPED. D/CONST. D/POSESIÓN D/PREDIOS	13,802.00	0.00	210.00	14,012.00
4.1.4.3.24	EXPEDICIÓN DE CONSTANCIAS	30,011.00	0.00	3,339.00	33,350.00
4.1.4.3.25	EXPEDICIÓN DE OTRAS CONSTANCIAS	210.00	0.00	0.00	210.00
4.1.4.3.26	CANJE DEL FORMATO DE LICENCIA DE FUNC.	3,533.00	0.00	0.00	3,533.00
4.1.4.3.28	ACTAS DE NACIMIENTO	100,620.00	0.00	3,276.00	103,896.00
4.1.4.3.30	ACTAS DE DIVORCIO	2,020.00	0.00	0.00	2,020.00
4.1.4.3.31	ACTAS DE DEFUNCIÓN	6,556.00	0.00	1,248.00	7,804.00
4.1.4.3.32	CELEBRACIÓN DE MATRIMONIOS	17,578.00	0.00	1,452.00	19,030.00
4.3.35	ANOTACIÓN MARG. E/LIB. D/REGISTRO CIVIL	918.00	0.00	4,980.00	5,898.00
4.3.43	USO DE LA VÍA Y LUGARES PÚBLICOS	21,162.00	0.00	1,628.50	22,790.50
4.3.46	LICENCIAS DE FUNCIONAMIENTO	518.00	0.00	0.00	518.00
4.3.52	SERVICIO DE ALUMBRADO PÚBLICO	78,253.00	0.00	0.00	78,253.00
4.1.4.3.53	SERVICIO DE AGUA POTABLE	497,716.50	0.00	57,272.50	554,989.00
4.1.4.3.55	DRENAJE Y ALCANTARILLADO	1,074.00	0.00	0.00	1,074.00
4.1.4.3.56	ADEUDOS D/LOS SERV. D/SUM. D/AGUA POT.	164,879.50	0.00	20,400.00	185,279.50
4.1.4.3.60	FERIAS MUNICIPALES	416,880.00	0.00	348,819.37	765,699.37
4.1.4.9	OTROS DERECHOS	32,913.00	0.00	1,556.00	34,469.00
4.1.4.9.1	OTROS DERECHOS	32,913.00	0.00	1,556.00	34,469.00
4.1.5	PRODUCTOS DE TIPO CORRIENTE	11,036.26	0.00	-378.58	10,657.68
4.1.5.1	PRODUCTOS	11,036.26	0.00	-378.58	10,657.68
4.1.5.1.1	MERCADOS	2.42	0.00	-2.42	0.00
4.1.5.1.11	INTERESES BANCARIOS, CRÉDITOS Y BONOS	11,033.84	0.00	-376.16	10,657.68
4.1.6	APROVECHAMIENTOS DE TIPO CORRIENTE	16,157.00	0.00	0.00	16,157.00
4.1.6.2	MULTAS	16,157.00	0.00	0.00	16,157.00
4.1.6.2.1	MULTAS	16,157.00	0.00	0.00	16,157.00
4.2	PART.APORT,CONV,INCENT. DERIV. D/COLAB. FISCAL, F. DIST. DE APORT,TRANSF, ASIG, SUBS Y SUBV Y P Y JUB	52,503,495.62	0.00	3,468,934.43	55,972,430.05
4.2.1	PART.APORT,CONV,INCENT. DERIV. D/COLAB. FISCAL, F. DIST. DE APORT	52,503,495.62	0.00	3,468,934.43	55,972,430.05
4.2.1.1	PARTICIPACIONES	29,890,885.41	0.00	2,502,004.21	32,392,889.62
4.2.1.1.1	FONDO GENERAL DE PARTICIPACIONES	18,819,623.93	0.00	1,544,209.23	20,363,833.16
4.2.1.1.2	FONDO DE FOMENTO MUNICIPAL	6,079,388.89	0.00	515,679.15	6,595,068.04
4.2.1.1.3	FONDO DE FISCALIZACIÓN Y RECAUDACIÓN	1,077,793.06	0.00	41,484.34	1,119,277.40

0000104



MUNICIPIO DE SAN FRANCISCO TETLANOHCAN TLAXCALA

RFC: MSF950619A68

BALANZA DE COMPROBACIÓN DE DICIEMBRE 2023

H. AYUNTAMIENTO CONSTITUCIONAL  
SAN FRANCISCO TETLANOHCAN, TLX.  
PRESIDENCIA MUNICIPAL  
2021-2024

H. AYUNTAMIENTO CONSTITUCIONAL  
SAN FRANCISCO TETLANOHCAN, TLX.  
TESORERÍA MUNICIPAL  
2021-2024

SALDO ANT.: CARGOS: ABONOS: SALDO:

		SALDO ANT.:	CARGOS:	ABONOS:	SALDO:
4.2.1.1.4	FONDO DE COMPENSACIÓN	823,487.90	0.00	81,442.55	904,930.45
4.2.1.1.6	IMPUESTO ESPECIAL SOBRE PRODUCCIÓN Y SERVICIOS	162,171.53	0.00	14,878.28	177,049.81
4.2.1.1.9	GASOLINAS Y DIÉSEL	348,600.65	0.00	32,287.03	380,887.68
4.2.1.1.10	FONDO DEL IMPUESTO SOBRE LA RENTA	1,301,213.00	0.00	207,806.00	1,509,019.00
4.2.1.1.11	FONDO DE ESTABILIZACIÓN DE LOS INGRESOS DE LAS ENTIDADES FEDERATIVAS	1,278,606.45	0.00	64,217.63	1,342,824.08
4.2.1.2	APORTACIONES	21,407,972.00	0.00	874,449.00	22,282,421.00
4.2.1.2.3	FONDO DE APORTACIONES PARA LA INFRAESTRUCTURA SOCIAL	11,789,044.00	0.00	0.00	11,789,044.00
4.2.1.2.4	FONDO DE APORTACIONES PARA EL FORTALECIMIENTO DE LOS MUNICIPIOS	9,618,928.00	0.00	874,449.00	10,493,377.00
4.2.1.3	CONVENIOS	202,178.40	0.00	2,178.40	204,356.80
4.2.1.3.4	OTROS CONVENIOS Y SUBSIDIOS	202,178.40	0.00	2,178.40	204,356.80
4.2.1.4	INCENTIVOS DERIVADOS DE LA COLABORACIÓN FISCAL	1,002,459.81	0.00	90,302.82	1,092,762.63
4.2.1.4.2	FONDO DE COMPENSACIÓN ISAN	20,667.65	0.00	0.00	20,667.65
4.2.1.4.3	IMPUESTO SOBRE AUTOMÓVILES NUEVOS	35,297.96	0.00	13,917.74	49,215.70
4.2.1.4.5	OTROS INCENTIVOS ECONÓMICOS	946,494.20	0.00	76,385.08	1,022,879.28
5	GASTOS Y OTRAS PERDIDAS	52,920,481.32	5,509,024.64	0.00	58,429,505.96
5.1	GASTOS DE FUNCIONAMIENTO	39,724,400.58	4,182,333.34	0.00	43,906,733.92
5.1.1	SERVICIOS PERSONALES	16,904,575.72	2,936,185.63	0.00	19,840,761.35
5.1.1.1	REMUNERACIONES AL PERSONAL DE CARÁCTER PERMANENTE	15,559,359.67	1,326,381.22	0.00	16,885,740.89
5.1.1.1.1	DIETAS	2,792,789.17	257,912.10	0.00	3,050,701.27
5.1.1.1.3	SUELDOS A FUNCIONARIOS	705,030.35	67,509.50	0.00	772,539.85
5.1.1.1.4	SUELDOS AL PERSONAL	12,061,540.15	1,000,959.62	0.00	13,062,499.77
5.1.1.3	REMUNERACIONES ADICIONALES Y ESPECIALES	653,079.24	1,602,804.41	0.00	2,255,883.65
5.1.1.3.3	PRIMA VACACIONAL A FUNCIONARIOS	15,910.89	12,488.15	0.00	28,399.04
5.1.1.3.4	PRIMA VACACIONAL AL PERSONAL	254,135.46	284,667.88	0.00	538,803.34
5.1.1.3.9	GRATIFICACIÓN FIN DE AÑO FUNCIONARIOS	0.00	53,758.17	0.00	53,758.17
5.1.1.3.A	GRATIFICACIÓN FIN DE AÑO AL PERSONAL	0.00	1,249,758.25	0.00	1,249,758.25
5.1.1.3.I	COMPENSACIONES AL PERSONAL	368,314.05	2,131.96	0.00	370,446.01
5.1.1.3.X	HONORARIOS ESPECIALES	14,718.84	0.00	0.00	14,718.84
5.1.1.5	OTRAS PRESTACIONES SOCIALES Y ECONÓMICAS	692,136.81	7,000.00	0.00	699,136.81
5.1.1.5.3	INDEMNIZACIÓN Y LIQUIDACIÓN AL PERSONAL	678,522.01	7,000.00	0.00	685,522.01
5.1.1.5.A	SERVICIO MÉDICO AL PERSONAL	13,614.80	0.00	0.00	13,614.80
5.1.2	MATERIALES Y SUMINISTROS	7,742,548.78	327,607.35	0.00	8,070,156.13
5.1.2.1	MATERIALES DE ADMINISTRACIÓN, EMISIÓN DE DOCUMENTOS Y ARTÍCULOS OFICIALES	1,835,947.68	70,592.40	0.00	1,906,540.08
5.1.2.1.1	MATERIALES, UTIL.Y EQPOS MEN. D/OFICINA	706,514.91	22,801.54	0.00	729,316.45
5.1.2.1.4	MAT.UTIL.Y EQPOS MEN.TECN.D/L INF.Y COM.	291,473.32	19,051.94	0.00	310,525.26
5.1.2.1.5	MATERIAL IMPRESO E INFORMACIÓN DIGITAL	299,170.84	0.00	0.00	299,170.84
5.1.2.1.6	MATERIAL DE LIMPIEZA	460,682.61	20,958.92	0.00	481,641.53
5.1.2.1.8	MAT. P/EL REG. E INDENT. BIENES Y PERS.	78,106.00	7,780.00	0.00	85,886.00
5.1.2.2	ALIMENTOS Y UTENSILIOS	1,702,381.29	32,484.74	0.00	1,734,866.03
5.1.2.2.1	PRODUCTOS ALIMENTICIOS PARA PERSONAS	1,627,060.32	30,171.70	0.00	1,657,232.02
5.1.2.2.3	UTENSILIOS P/EL SERVICIO. D/ALIMENT.	75,320.97	2,313.04	0.00	77,634.01
5.1.2.4	MATERIALES Y ARTÍCULOS DE CONSTRUCCIÓN Y DE REPARACIÓN	813,739.77	366.00	0.00	814,105.77
5.1.2.4.2	CEMENTO Y PRODUCTOS DE CONCRETO	8,419.04	366.00	0.00	8,785.04
5.1.2.4.3	CAL, YESO Y PRODUCTOS DE YESO	5,178.40	0.00	0.00	5,178.40
5.1.2.4.6	MATERIAL ELÉCTRICO Y ELECTRÓNICO	490,366.65	0.00	0.00	490,366.65
5.1.2.4.8	MATERIALES COMPLEMENTARIOS	604.68	0.00	0.00	604.68
5.1.2.4.9	OTROS MATERIALES Y ART.D/CONST.Y REPAR.	309,171.00	0.00	0.00	309,171.00
5.1.2.5	PRODUCTOS QUÍMICOS, FARMACÉUTICOS Y DE LABORATORIO	167,468.58	0.00	0.00	167,468.58
5.1.2.5.3	MEDICINAS Y PRODUCTOS FARMACÉUTICOS	167,468.58	0.00	0.00	167,468.58

0000105



MUNICIPIO DE SAN FRANCISCO TETLANOHCAN TLAXCALA

RFC: MSF950819A68

BALANZA DE COMPROBACIÓN DE DICIEMBRE 2023

H. AYUNTAMIENTO CONSTITUCIONAL  
SAN FRANCISCO TETLANOHCAN, TLAX  
PRESIDENTE MUNICIPAL  
2021-2024



H. AYUNTAMIENTO CONSTITUCIONAL  
SAN FRANCISCO TETLANOHCAN, TLAX  
TESORERO MUNICIPAL  
2021-2024

		Saldo Ant.:	Cargos:	Abonos:	Saldo:
5.1.2.6	COMBUSTIBLES, LUBRICANTES Y ADITIVOS	2,774,120.50	223,765.20	0.00	2,997,885.70
5.1.2.6.1	COMBUSTIBLES, LUBRICANTES Y ADITIVOS	2,774,120.50	223,765.20	0.00	2,997,885.70
5.1.2.7	VESTUARIO, BLANCOS, PRENDAS DE PROTECCIÓN Y ARTÍCULOS DEPORTIVOS	288,668.63	0.00	0.00	288,668.63
5.1.2.7.1	VESTUARIO Y UNIFORMES	102,486.40	0.00	0.00	102,486.40
5.1.2.7.2	PRENDAS DE SEG. Y PROT. PERSONAL	132,622.03	0.00	0.00	132,622.03
5.1.2.7.3	ARTÍCULOS DEPORTIVOS	53,560.20	0.00	0.00	53,560.20
5.1.2.8	MATERIALES Y SUMINISTROS PARA SEGURIDAD	121,943.49	0.00	0.00	121,943.49
5.1.2.8.2	MATERIALES DE SEGURIDAD PÚBLICA	121,943.49	0.00	0.00	121,943.49
5.1.2.9	HERRAMIENTAS, REFACCIONES Y ACCESORIOS MENORES	38,278.84	399.01	0.00	38,677.85
5.1.2.9.1	HERRAMIENTAS MENORES	38,278.84	399.01	0.00	38,677.85
5.1.3	SERVICIOS GENERALES	15,077,276.08	918,540.36	0.00	15,995,816.44
5.1.3.1	SERVICIOS BÁSICOS	6,460,376.28	726,916.10	0.00	7,187,292.38
5.1.3.1.1	ENERGÍA ELÉCTRICA	4,341,809.00	718,828.10	0.00	5,060,637.10
5.1.3.1.2	GAS	806.10	0.00	0.00	806.10
5.1.3.1.3	AGUA	2,029,587.18	0.00	0.00	2,029,587.18
5.1.3.1.4	TELEFONÍA TRADICIONAL	44,217.00	4,138.00	0.00	48,355.00
5.1.3.1.5	TELEFONÍA CELULAR	42,757.00	3,950.00	0.00	46,707.00
5.1.3.1.7	SERV.D/ACC.D/INTER.REDES Y PROC.D/INF.	1,200.00	0.00	0.00	1,200.00
5.1.3.2	SERVICIOS DE ARRENDAMIENTO	893,814.44	-46,476.00	0.00	847,338.44
5.1.3.2.3	ARREND.D/MOB.Y EPO.D/ADMÓN.EDUC.Y REC.	32,480.00	0.00	0.00	32,480.00
5.1.3.2.5	ARRENDAMIENTO DE EQUIPO DE TRANSPORTE	144,969.40	1,200.00	0.00	146,169.40
5.1.3.2.6	ARRENDAMIENTO D/MAQ. OTROS EQPOS Y HERR.	46,786.80	0.00	0.00	46,786.80
5.1.3.2.9	OTROS ARRENDAMIENTOS	669,578.24	-47,676.00	0.00	621,902.24
5.1.3.3	SERVICIOS PROFESIONALES, CIENTÍFICOS Y TÉCNICOS Y OTROS SERVICIOS	210,954.41	14,320.00	0.00	225,274.41
5.1.3.3.1	SERV. LEG.D/CONT.AUDIT.Y RELACIONADOS	0.00	13,920.00	0.00	13,920.00
5.1.3.3.2	SERV.D/DIS.ARQ. ING.Y ACTIV.RELACIONADAS	1,972.00	0.00	0.00	1,972.00
5.1.3.3.3	SERV.D/CONS.ADVA.PROC.TÉC.Y TEC.D/L INF.	9,888.80	400.00	0.00	10,288.80
5.1.3.3.4	SERVICIOS DE CAPACITACIÓN	186,000.00	0.00	0.00	186,000.00
5.1.3.3.6	SERV.D/APOYO ADM.TRAD.FOT.E IMPRES.	3,001.61	0.00	0.00	3,001.61
5.1.3.9	SERV. PROFES.CIENT.Y TÉCN.INTEGRALES	10,092.00	0.00	0.00	10,092.00
5.1.3.5	SERVICIOS DE INSTALACIÓN, REPARACIÓN, MANTENIMIENTO Y CONSERVACIÓN	2,853,727.51	140,769.84	0.00	2,994,497.35
5.1.3.5.1	CONSERV.Y MANTTO MENOR D/INMUEBLES	713,690.31	13,340.00	0.00	727,030.31
5.1.3.5.2	INST.REP.Y MANT.MOB.Y EQ.ADM.EDUC.Y REC.	39,172.01	0.00	0.00	39,172.01
5.1.3.5.3	INST.REP.Y MANT.EQ.COM.Y TEC.D/L INF.	53,894.28	0.00	0.00	53,894.28
5.1.3.5.5	REPAR.Y MANTTO D/EQ.D/TRANSPORTE	742,712.68	126,529.84	0.00	869,242.52
5.1.3.5.8	SERV.D/LIMPIEZA Y MANEJO DE DESECHOS	1,301,888.36	900.00	0.00	1,302,788.36
5.1.3.5.9	SERVICIOS DE JARDINERÍA Y FUMIGACIÓN	2,369.87	0.00	0.00	2,369.87
5.1.3.6	SERVICIOS DE COMUNICACIÓN SOCIAL Y PUBLICIDAD	69,920.00	3,480.00	0.00	73,400.00
5.1.3.6.4	SERVICIOS DE REVELADO DE FOTOGRAFÍAS	2,000.00	0.00	0.00	2,000.00
5.1.3.6.5	SERVICIOS D/LA IND.FÍLM.D/SON.Y D/VIDEO	25,000.00	0.00	0.00	25,000.00
5.1.3.6.7	OTROS SERVICIOS DE INFORMACIÓN	42,920.00	3,480.00	0.00	46,400.00
5.1.3.7	SERVICIOS DE TRASLADO Y VIÁTICOS	128,719.61	10,954.00	0.00	139,673.61
5.1.3.7.2	PASAJES TERRESTRES	98,138.61	10,954.00	0.00	109,092.61
5.1.3.7.5	VIÁTICOS EN EL PAÍS	13,847.00	0.00	0.00	13,847.00
5.1.3.7.8	SERVICIOS INTEGR.D/TRASL.Y VIÁTICOS	16,734.00	0.00	0.00	16,734.00
5.1.3.8	SERVICIOS OFICIALES	3,039,282.76	27,260.42	0.00	3,066,543.18
5.1.3.8.2	GASTOS DE ORDEN SOCIAL Y CULTURAL	3,039,282.76	27,260.42	0.00	3,066,543.18
5.1.3.9	OTROS SERVICIOS GENERALES	1,420,481.07	41,316.00	0.00	1,461,797.07
5.1.3.9.2	IMPUESTOS Y DERECHOS	959,985.07	0.00	0.00	959,985.07
5.1.3.9.8	IMP.S/ NOMINAS Y OTROS DER.REL. LABORAL	460,496.00	41,316.00	0.00	501,812.00
5.2	TRANSFERENCIAS, ASIGNACIONES, SUBSIDIOS Y OTRAS AYUDAS	1,586,968.15	40,505.00	0.00	1,627,473.15
5.2.4	AYUDAS SOCIALES	1,586,968.15	40,505.00	0.00	1,627,473.15

0000106



MUNICIPIO DE SAN FRANCISCO TETLANOHCAN TLAXCALA

RFC: MSF950819A68

BALANZA DE COMPROBACIÓN DE DICIEMBRE 2023

H. AYUNTAMIENTO CONSTITUCIONAL  
SAN FRANCISCO TETLANOHCAN, TLAX.  
PRESIDENCIA MUNICIPAL  
2023-2024

H. AYUNTAMIENTO CONSTITUCIONAL  
SAN FRANCISCO TETLANOHCAN, TLAX.  
TESORERÍA MUNICIPAL  
2023-2024

		SALDO ANT.:	CARGOS:	ABONOS:	SALDO:
5.2.4.1	AYUDAS SOCIALES A PERSONAS	1,247,205.92	23,230.00	0.00	1,270,435.92
5.2.4.1.1	AYUDAS SOCIALES A PERSONAS	1,247,205.92	23,230.00	0.00	1,270,435.92
5.2.4.3	AYUDAS SOCIALES A INSTITUCIONES	333,762.23	17,275.00	0.00	351,037.23
5.2.4.3.1	AYUDAS SOC.A INSTIT. DE ENSEÑANZA	333,762.23	17,275.00	0.00	351,037.23
5.2.4.4	AYUDAS SOCIALES POR DESASTRES NATURALES Y OTROS SINIESTROS	6,000.00	0.00	0.00	6,000.00
5.2.4.4.1	AYUDAS P/DESAST.NATUR.Y OTROS SINIESTROS	6,000.00	0.00	0.00	6,000.00
5.6	INVERSIÓN PÚBLICA	11,609,112.59	1,286,186.30	0.00	12,895,298.89
5.6.1	INVERSION PUBLICA NO CAPITALIZABLE	11,609,112.59	1,286,186.30	0.00	12,895,298.89
5.6.1.1	CONSTRUCCION EN BIENES NO CAPITALIZABLE	11,609,112.59	1,286,186.30	0.00	12,895,298.89
8.1	CUENTAS DE ORDEN PRESUPUESTARIAS	0.00	71,878,936.75	71,878,936.75	0.00
8.1	LEY DE INGRESOS	0.00	12,778,151.03	12,778,151.03	0.00
8.1.1	LEY DE INGRESOS ESTIMADA	55,465,417.20	0.00	0.00	55,465,417.20
8.1.1.1	LEY DE INGRESOS ESTIMADA	55,465,417.20	0.00	0.00	55,465,417.20
8.1.2	LEY DE INGRESOS POR EJECUTAR	1,288,934.20	4,826,045.99	3,537,109.37	-2.42
8.1.2.1	LEY DE INGRESOS POR EJECUTAR	1,288,934.20	4,826,045.99	3,537,109.37	-2.42
8.1.3	MODIFICACIONES A LA LEY DE INGRESOS ESTIMADA	0.00	3,537,109.37	903,984.77	2,633,124.60
8.1.3.1	AMPLIACIONES Y MODIFICACIONES POSITIVAS A LA LEY DE INGRESOS ESTIMADA	0.00	3,537,109.37	0.00	3,537,109.37
8.1.3.2	REDUCCIONES Y MODIFICACIONES NEGATIVAS A LA LEY DE INGRESOS ESTIMADA	0.00	0.00	903,984.77	903,984.77
8.1.4	LEY DE INGRESOS DEVENGADA	1,671,682.03	4,414,995.67	3,922,061.22	1,178,747.58
8.1.4.1	LEY DE INGRESOS DEVENGADA	1,671,682.03	4,414,995.67	3,922,061.22	1,178,747.58
8.1.5	LEY DE INGRESOS RECAUDADA	52,504,800.97	0.00	4,414,995.67	56,919,796.64
8.1.5.1	LEY DE INGRESOS RECAUDADA	52,504,800.97	0.00	4,414,995.67	56,919,796.64
8.2	PRESUPUESTO DE EGRESOS	0.00	59,100,785.72	59,100,785.72	0.00
8.2.1	PRESUPUESTO DE EGRESOS APROBADO	55,465,417.20	0.00	0.00	55,465,417.20
8.2.1.1	PRESUPUESTO DE EGRESOS APROBADO	55,465,417.20	0.00	0.00	55,465,417.20
8.2.2	PRESUPUESTO DE EGRESOS POR EJERCER	7,422,721.42	13,242,413.95	20,596,234.38	68,900.99
8.2.2.1	PRESUPUESTO DE EGRESOS POR EJERCER	7,422,721.42	13,242,413.95	20,596,234.38	68,900.99
8.2.3	MODIFICACIONES AL PRESUPUESTO DE EGRESOS APROBADO	632,583.79	10,674,703.99	13,242,413.95	3,200,293.75
8.2.3.1	AMPLIACIONES Y MODIFICACIONES POSITIVAS AL PRESUPUESTO DE EGRESOS APROBADO	8,166,345.77	0.00	13,242,413.95	21,408,759.72
8.2.3.2	REDUCCIONES Y MODIFICACIONES NEGATIVAS AL PRESUPUESTO DE EGRESOS APROBADO	7,533,761.98	10,674,703.99	0.00	18,208,465.97
8.2.4	PRESUPUESTO DE EGRESOS COMPROMETIDO	0.00	9,921,530.39	9,921,530.39	0.00
8.2.4.1	PRESUPUESTO DE EGRESOS COMPROMETIDO	0.00	9,921,530.39	9,921,530.39	0.00
8.2.5	PRESUPUESTO DE EGRESOS DEVENGADO	729,281.27	9,921,530.39	7,818,351.61	2,832,460.05
8.2.5.1	PRESUPUESTO DE EGRESOS DEVENGADO	729,281.27	9,921,530.39	7,818,351.61	2,832,460.05
8.2.6	PRESUPUESTO DE EGRESOS EJERCIDO	-354,544.79	7,818,351.61	7,522,255.39	-58,448.57
8.2.6.1	PRESUPUESTO DE EGRESOS EJERCIDO	-354,544.79	7,818,351.61	7,522,255.39	-58,448.57
8.2.7	PRESUPUESTO DE EGRESOS PAGADO	48,300,543.09	7,522,255.39	0.00	55,822,798.48
8.2.7.1	PRESUPUESTO DE EGRESOS PAGADO	48,300,543.09	7,522,255.39	0.00	55,822,798.48
TÓTAL DE LA BALANZA:		0.00	110,234,301.12	110,234,301.12	0.00

0070107